



PETUNJUK PENGGUNAAN APLIKASI KKN INTEGRATION SYSTEM

(untuk Mahasiswa, Dosen Pembimbing Lapangan dan Kelompok)



Pusat Penelitian dan Pengabdian Kepada Masyarakat
STAIN Sultan Abdurrahman Kepulauan Riau

**USER MANUAL SISTEM INFORMASI KKN STAIN SULTAN
ABDURRAHMAN KEPULAUAN RIAU**

LATAR BELAKANG

Sistem Informasi Kuliah Kerja Nyata (KKN) di STAIN Sultan Abdurrahman Kepulauan Riau merupakan sebuah inovasi yang dikembangkan untuk mempermudah proses administrasi dan manajemen kegiatan KKN di lingkungan perguruan tinggi. Kuliah Kerja Nyata (KKN) merupakan salah satu bentuk pengabdian mahasiswa kepada masyarakat yang dilaksanakan sebagai bagian dari kurikulum pendidikan tinggi di Indonesia, termasuk di STAIN Sultan Abdurrahman Kepulauan Riau. Program ini bertujuan untuk memberikan pengalaman praktis kepada mahasiswa dalam menerapkan ilmu yang telah dipelajari, serta memberikan kontribusi nyata kepada masyarakat dalam berbagai aspek, seperti pendidikan, kesehatan, lingkungan, dan pembangunan sosial.

Namun, dalam pelaksanaannya, program KKN sering kali menghadapi berbagai tantangan, mulai dari masalah administrasi, koordinasi antara pihak kampus dan masyarakat, hingga pengawasan kegiatan di lapangan. Oleh karena itu, dibutuhkan sebuah sistem yang dapat memfasilitasi semua proses tersebut secara efisien dan transparan. Sistem Informasi KKN hadir untuk menjawab kebutuhan ini, dengan tujuan untuk mengelola dan mengawasi seluruh kegiatan KKN, mulai dari pendaftaran, penentuan lokasi KKN, pembagian kelompok mahasiswa, hingga laporan kegiatan yang dilakukan oleh mahasiswa di lapangan.

Implementasi sistem informasi ini memiliki beberapa manfaat penting.

Pertama, sistem ini dapat mempermudah mahasiswa dalam mendaftar dan memilih lokasi KKN yang diinginkan, sehingga proses pemilihan lokasi dan pembagian kelompok dapat dilakukan secara lebih terstruktur dan transparan.

Kedua, sistem informasi ini memungkinkan pihak kampus untuk memantau perkembangan kegiatan KKN secara real-time. Dosen pembimbing dan pihak terkait dapat mengakses laporan kegiatan mahasiswa, memberikan evaluasi, dan memberikan arahan yang diperlukan. Hal ini tentunya akan meningkatkan kualitas pelaksanaan

KKN yang pada akhirnya akan memberikan dampak positif bagi masyarakat.

Selain itu, sistem informasi KKN ini juga memberikan kemudahan dalam pengelolaan data. Selama ini, pengelolaan data KKN masih banyak dilakukan secara manual, yang berpotensi menimbulkan kesalahan atau keterlambatan dalam pengolahan data. Dengan adanya sistem informasi yang terintegrasi, data mahasiswa, laporan kegiatan, serta evaluasi kegiatan dapat dikelola dengan lebih akurat dan cepat. Ini tentu akan mempercepat proses administrasi dan memperbaiki kualitas pelayanan kepada mahasiswa dan masyarakat.

STAIN Sultan Abdurrahman Kepulauan Riau, sebagai institusi pendidikan yang berkomitmen untuk terus mengembangkan kualitas pendidikan, perlu memanfaatkan teknologi informasi dalam segala aspek operasionalnya. Penggunaan sistem informasi KKN ini sejalan dengan visi dan misi kampus yang ingin menciptakan lulusan yang tidak hanya memiliki kompetensi akademik, tetapi juga memiliki kemampuan untuk beradaptasi dengan perkembangan teknologi dan siap menghadapi tantangan global. Oleh karena itu, penerapan sistem informasi KKN di STAIN Sultan Abdurrahman Kepulauan Riau sangat penting dalam mendukung program pengabdian kepada masyarakat yang lebih efektif dan efisien.

Dengan demikian, sistem informasi KKN di STAIN Sultan Abdurrahman Kepulauan Riau diharapkan dapat menjadi solusi untuk meningkatkan kualitas dan efisiensi pelaksanaan KKN, serta memberikan manfaat bagi mahasiswa, dosen, pihak kampus, dan masyarakat yang menjadi mitra dalam program ini. Melalui sistem ini, diharapkan KKN dapat berjalan lebih terorganisir, transparan, dan memberikan dampak yang maksimal bagi semua pihak yang terlibat.

DIAGRAM ALUR PROSES KKN REGULER

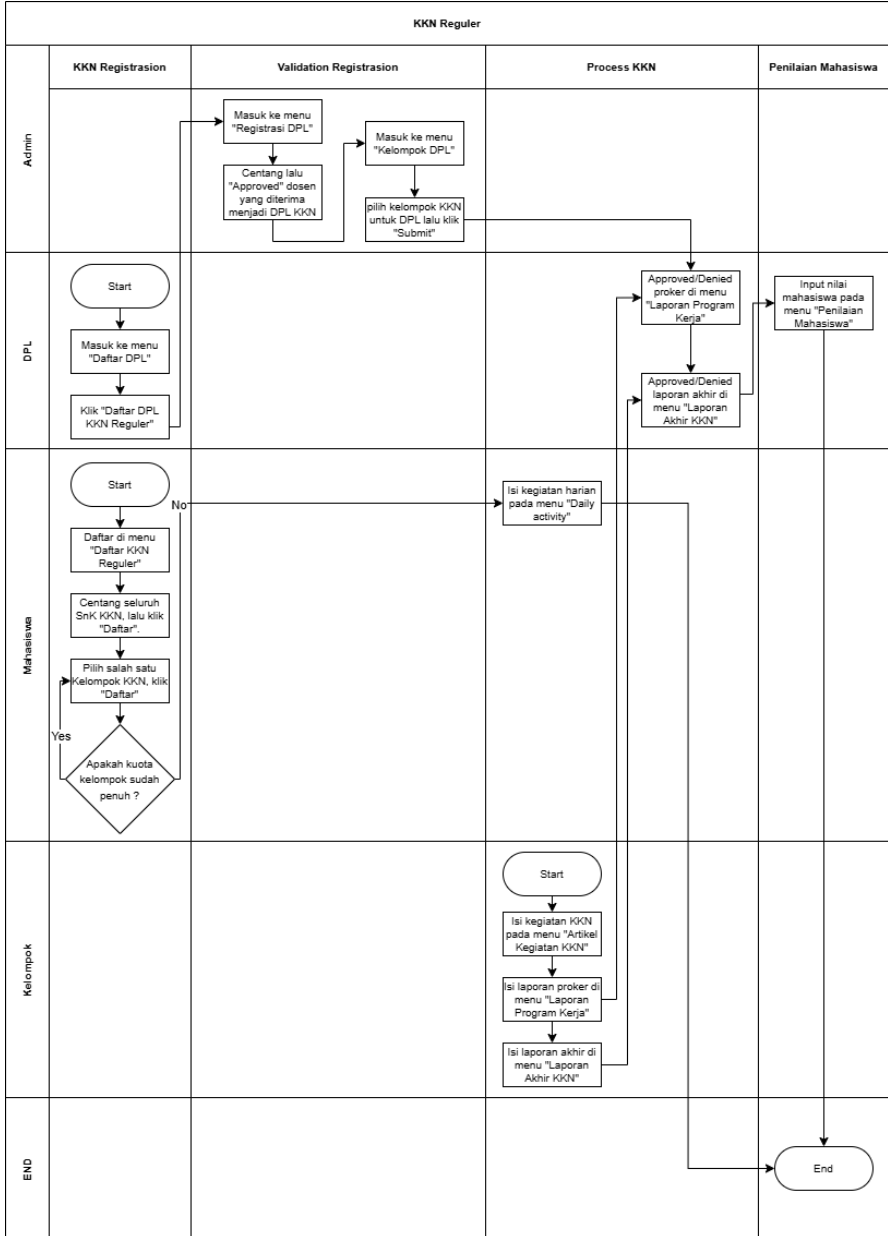
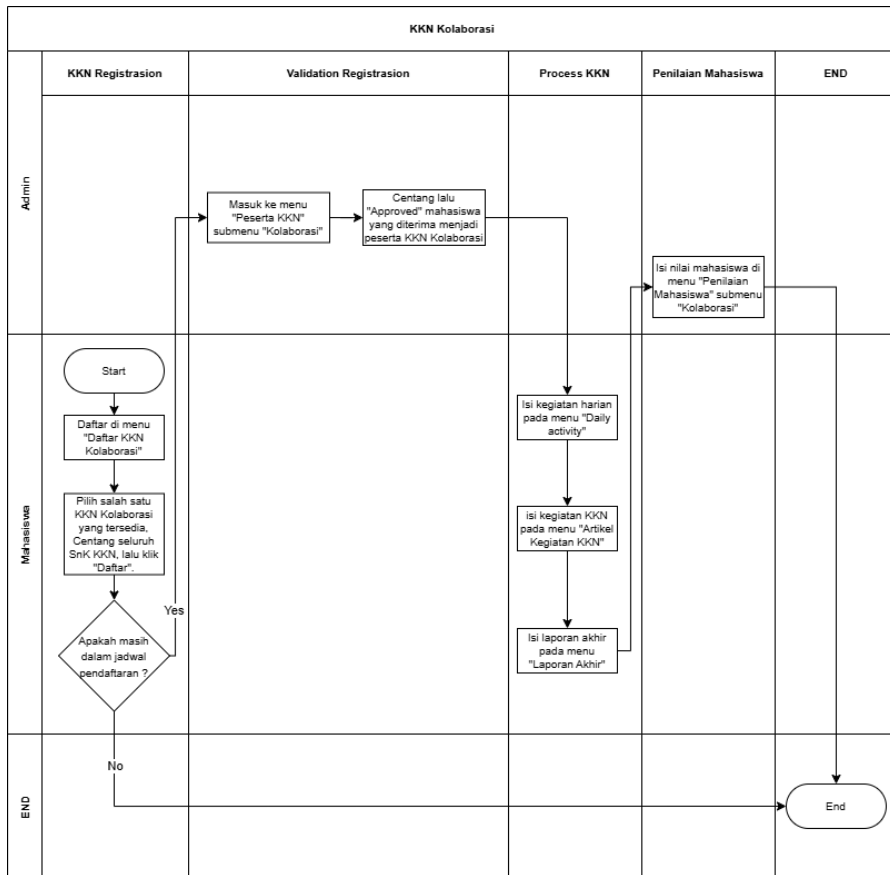


DIAGRAM ALUR PROSES KKN KOLABORASI



Daftar Isi

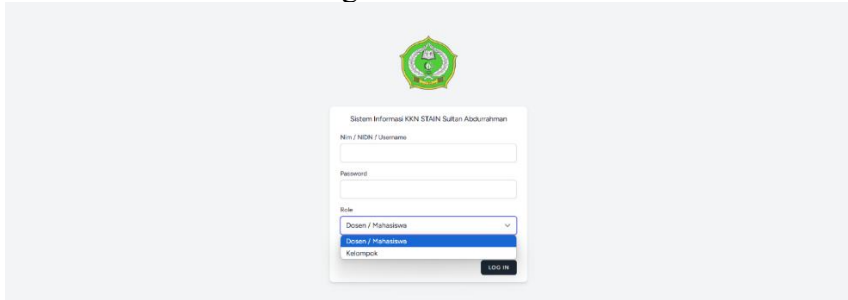
LATAR BELAKANG	i
USER MAHASISWA	1
Halaman Login	1
Halaman Utama	1
Daftar KKN Reguler	2
Daftar KKN Kolaborasi	6
Menu Tambahan KKN Reguler	8
Menu Tambahan KKN Kolaborasi	13
USER DPL	20
Halaman Login	20
Halaman Utama	20
Daftar DPL	21
Menu Informasi Kelompok	23
Menu Daily Activity Mahasiswa	24
Menu Laporan Program Kerja	24
Menu Laporan Akhir KKN	27
Menu Penilaian Mahasiswa	29
USER KELOMPOK	30
Halaman Login	30
Halaman Utama	30
Menu Informasi Kelompok	31

Menu Artikel Kegiatan KKN	31
Menu Laporan Program Kerja	32
Menu Laporan Akhir KKN.....	37

USER MAHASISWA

Halaman Login

Berikut adalah halaman login untuk mahasiswa

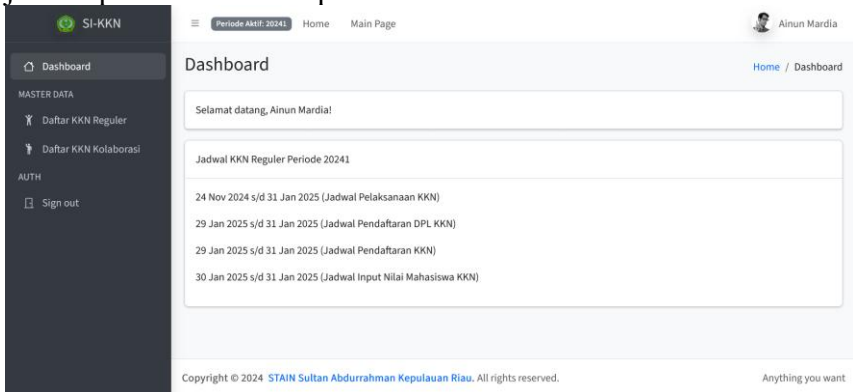


Pada halaman login mahasiswa dapat mengisi Nim, Password kemudian pilih rule Dosen/Mahasiswa kemudian klik tombol **LOG IN** di bawah

Akun yang digunakan sama dengan akun SIAKAD, dan hanya bisa login jika mahasiswa tsb sudah submit MK KKN di SIAKAD

Halaman Utama

Pada halaman utama mahasiswa terdapat informasi tentang jadwal pelaksanaan KKN Reguler, sehingga mahasiswa bisa mengetahui jadwal pelaksanaan dan pendaftaran KKN.



Menu yang ada pada mahasiswa :

- Daftar KKN Reguler
- Daftar KKN Kolaborasi

Beberapa menu yang akan muncul Ketika telah terdaftar pada KKN Reguler yaitu:

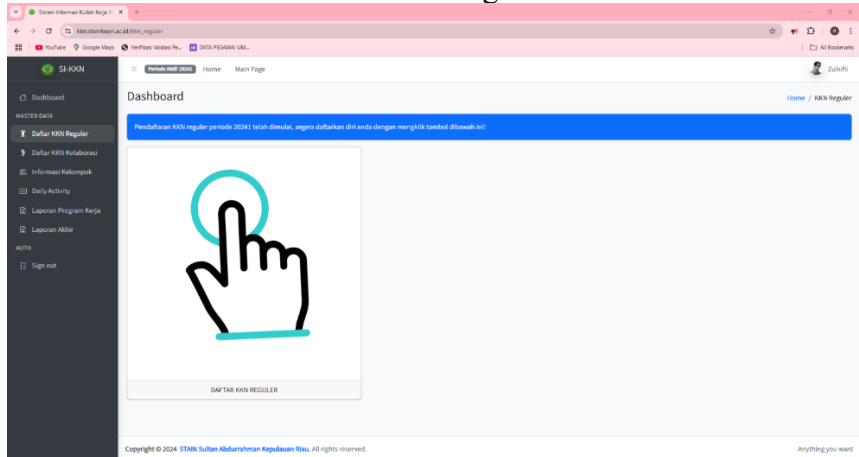
- Informasi Kelompok
- Daily Activity
- Laporan Program Kerja

Beberapa menu yang akan muncul Ketika telah terdaftar pada KKN Kolaborasi yaitu:

- Daily activity
- Laporan akhir
- Artikel kegiatan KKN

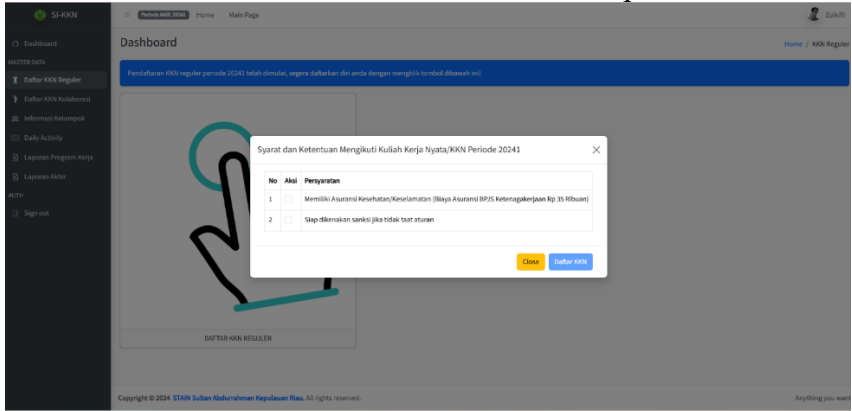
Daftar KKN Reguler

Berikut adalah halaman daftar kkn reguler



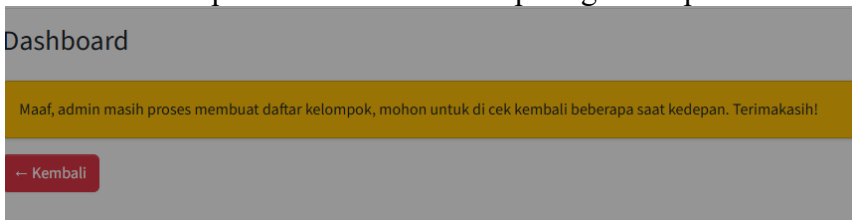
Halaman tersebut tidak muncul apabila jadwal pendaftaran telah ditutup.

Mahasiswa dapat menekan tombol **DAFTAR KKN REGULER** untuk mendaftar, maka akan muncul halaman seperti berikut.

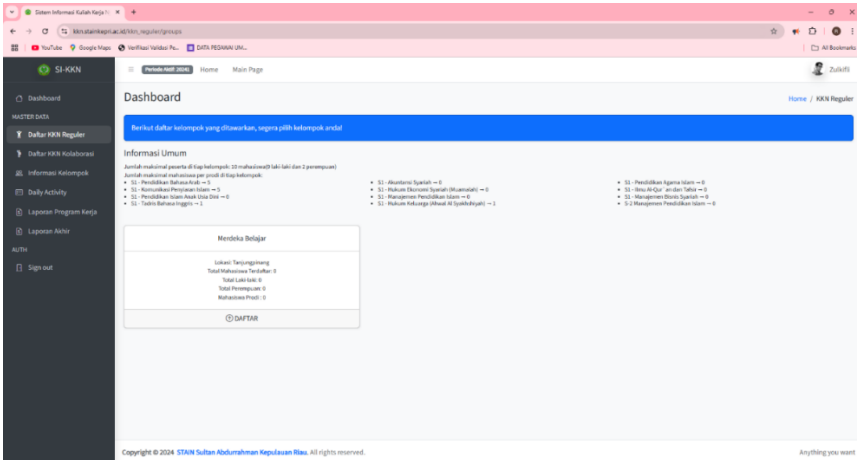


Mahasiswa dapat menceklis persyaratan yang disediakan kemudian klik **Daftar KKN**.

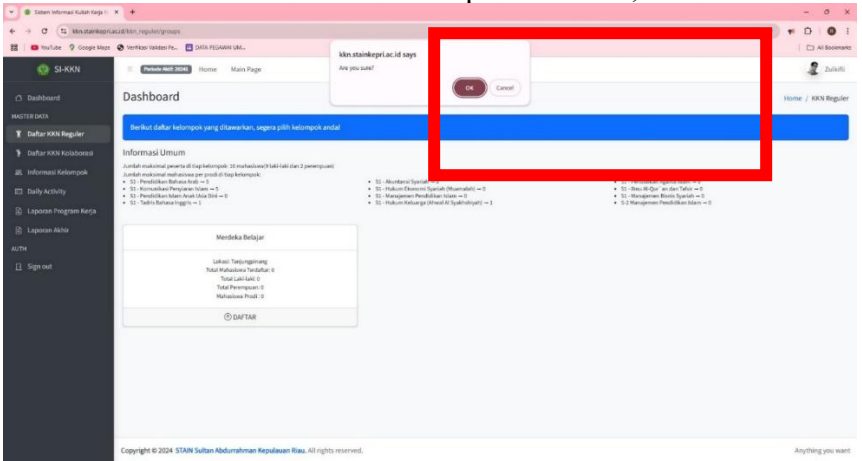
Setelah ceklis semua dan mendaftar KKN maka selanjutnya mahasiswa diarahkan untuk memilih kelompok, jika admin belum membuat kelompok maka akan muncul peringatan seperti berikut.



Jika kelompok telah dibuat maka akan muncul halaman seperti berikut

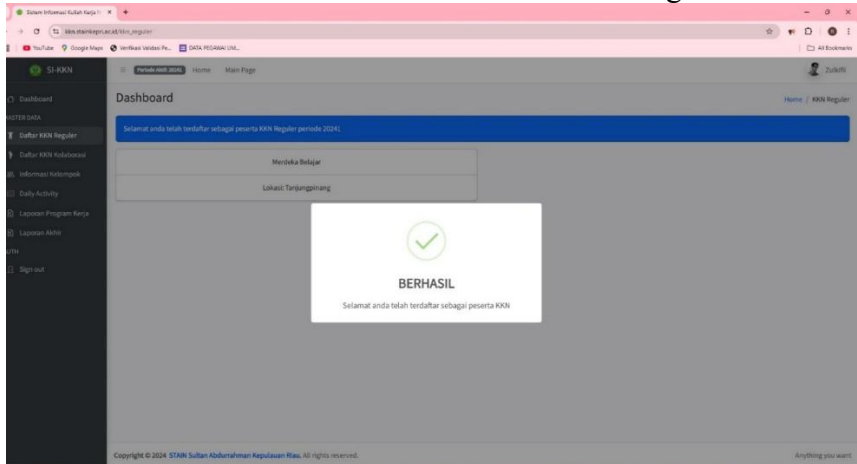


Selanjutnya Jika ingin mengikuti KKN Reguler Klik Daftar kemudian akan muncul notifikasi seperti berikut ;

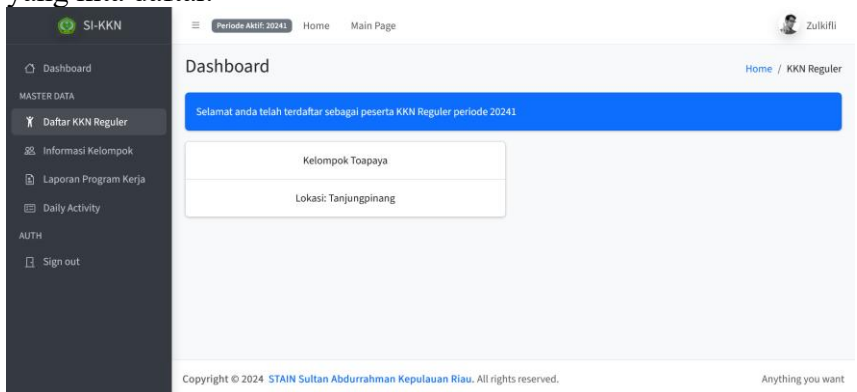


Kemudian Klik OK

Lalu muncul notifikasi berhasil mendaftar KKN Reguler

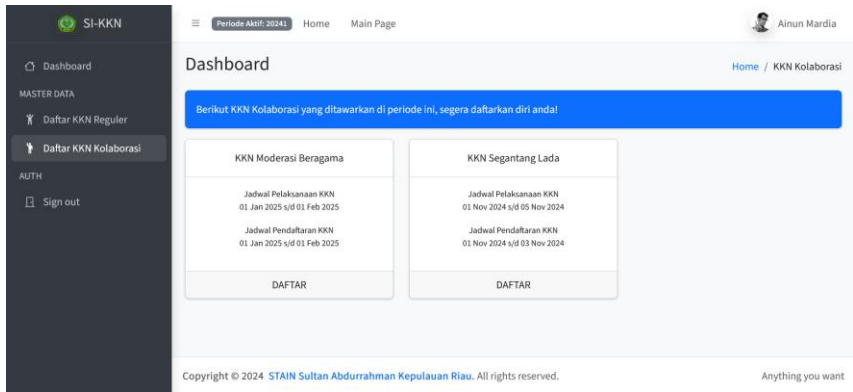


Selanjutnya halaman daftar kkn reguler akan muncul data kkn yang kita daftar.

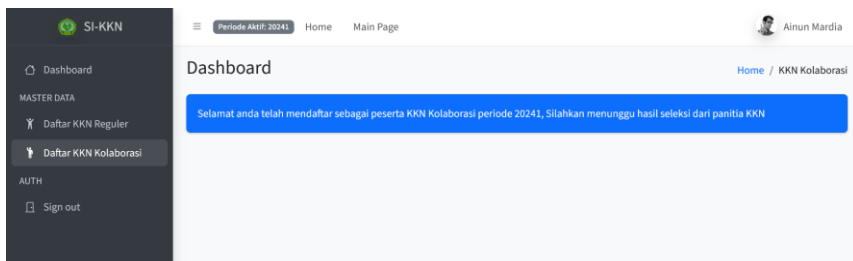
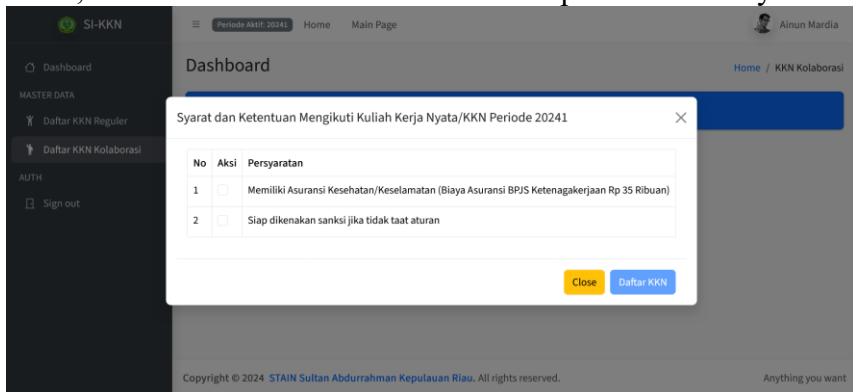


Daftar KKN Kolaborasi

Berikut adalah halaman Daftar KKN Kolaborasi



Pilih daftar di salah satu kategori KKN Kolaborasi yang tersedia, lalu centang seluruh form syarat dan ketentuan mengikuti kegiatan KKN, lalu klik “Daftar KKN”. Berikut tampilan halamannya.



Silahkan menunggu konfirmasi dari admin terkait pengajuan pendaftaran anda pada KKN Kolaborasi.

Berikut adalah tampilan halaman jika anda diterima sebagai peserta KKN Kolaborasi

The screenshot shows the SI-KKN dashboard for a user named Ainun Mardia. The page title is "Dashboard" and the breadcrumb is "Home / KKN Kolaborasi". A green banner at the top states: "Selamat anda telah diterima sebagai peserta KKN Kolaborasi periode 20241". Below this, a card titled "KKN Moderasi Beragama" displays the following schedule:

Jadwal Pelaksanaan KKN
01 Jan 2025 s/d 03 Feb 2025

Jadwal Pendaftaran KKN
01 Jan 2025 s/d 03 Feb 2025

The footer contains the text: "Copyright © 2024 STAIN Sultan Abdurrahman Kepulauan Riau. All rights reserved." and "Anything you want".

dan berikut adalah tampilan jika pengajuan anda ditolak

The screenshot shows the SI-KKN dashboard for a user named Ainun Mardia. The page title is "Dashboard" and the breadcrumb is "Home / KKN Kolaborasi". A red banner at the top states: "Mohon maaf, anda belum diterima sebagai peserta KKN Kolaborasi periode 20241, Silahkan anda coba lagi. Terimakasih". Below this, a blue banner states: "Berikut KKN kolaborasi yang ditawarkan di periode ini, segera daftarkan diri anda!".

KKN Moderasi Beragama	KKN Segantang Lada
Jadwal Pelaksanaan KKN 01 Jan 2025 s/d 03 Feb 2025	Jadwal Pelaksanaan KKN 01 Nov 2024 s/d 05 Nov 2024
Jadwal Pendaftaran KKN 01 Jan 2025 s/d 03 Feb 2025	Jadwal Pendaftaran KKN 01 Nov 2024 s/d 03 Nov 2024
DAFTAR	DAFTAR

The footer contains the text: "Copyright © 2024 STAIN Sultan Abdurrahman Kepulauan Riau. All rights reserved." and "Anything you want".

Menu Tambahan KKN Reguler

Menu Informasi Kelompok

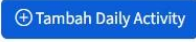
Pada halaman informasi kelompok terdapat nama-nama peserta kelompok KKN yang kita pilih pada saat mendaftar. Berikut merupakan tampilan halaman Informasi Kelompok.

Copyright © 2024 STAIN Sultan Abdurrahman Kepulauan Riau. All rights reserved. Anything you want

Menu Daily Activity

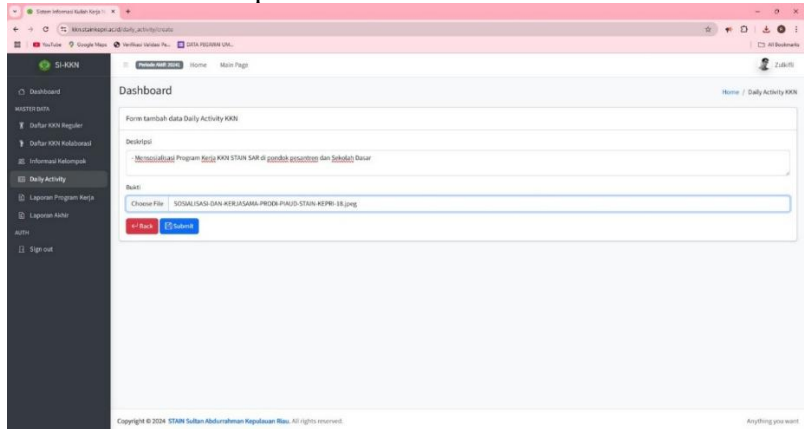
Berikut merupakan Halaman Daily Activity

Copyright © 2024 STAIN Sultan Abdurrahman Kepulauan Riau. All rights reserved. Anything you want

Jika ingin menambahkan daily activity mahasiswa dapat memilih menu “” di kanan atas

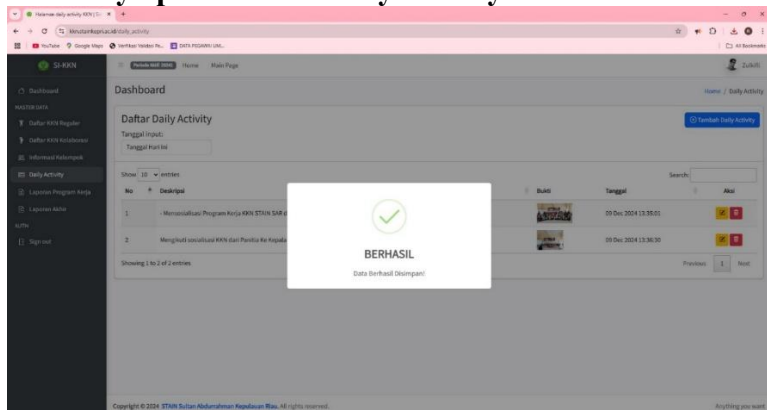
a. Tambah Daily Activity

Setelah memilih menu “Tambah Daily Activity” maka akan muncul halaman seperti berikut




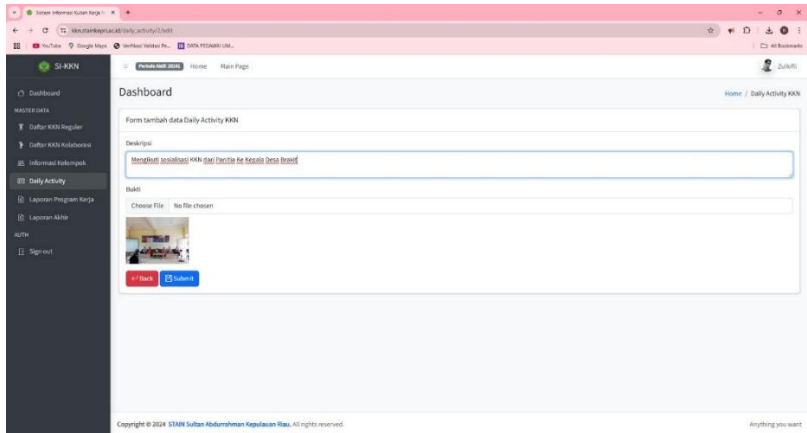
Kemudian isi daily activity sesuai dengan kegiatan pada hari itu, setelah selesai mengisi kegiatan dan memasukkan foto klik tombol “Submit”, jika sudah maka akan muncul notifikasi data berhasil disimpan.

Tidak terdapat setting tanggal pada form daily activity, sehingga mahasiswa diharapkan tertib mengisi aktivitas hariannya pada modul daily activity.

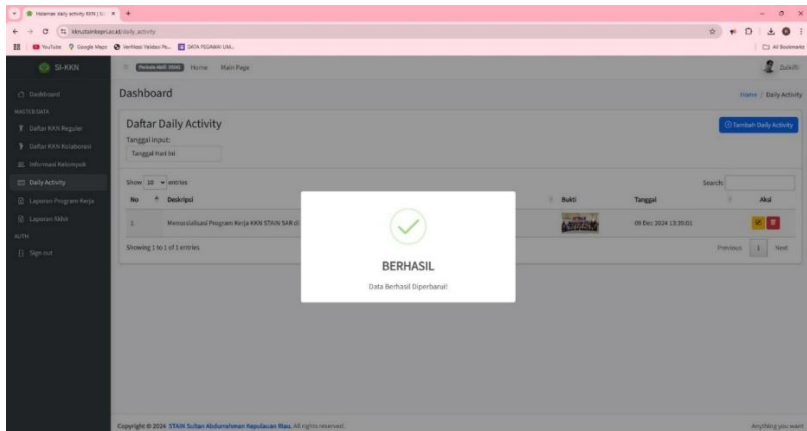


b. Edit Daily Activity


Untuk mengubah daily activity yang telah dibuat silahkan klik tombol “” untuk ubah data. Kemudian akan muncul form edit data.



Jika telah mengubah deskripsi atau foto yang ingin diubah, klik submit maka akan muncul notifikasi data berhasil di ubah.

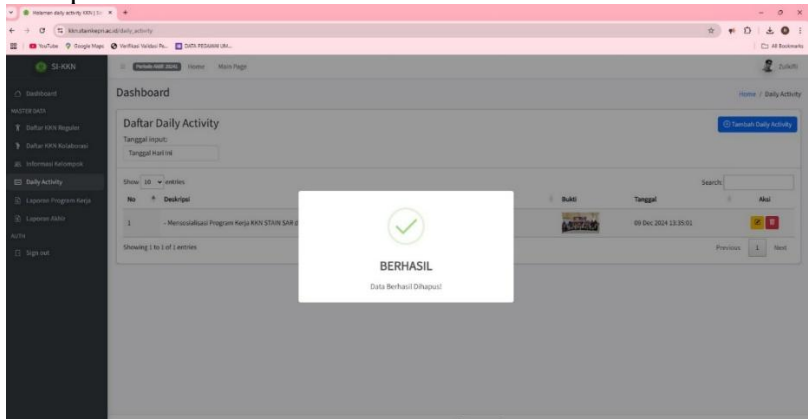


c. Hapus Daily Activity

Untuk menghapus daily activity dapat menekan tombol “”. Maka akan muncul notifikasi seperti berikut.



Kemudian Klik OK dan akan muncul notifikasi data berhasil di hapus



Menu Laporan Kerja

Menu laporan kerja yang ada pada user mahasiswa merupakan menu yang disediakan agar peserta KKN bisa melihat langsung laporan kerja yang telah disubmit oleh kelompok KKN (Laporan kerja hanya bisa disubmit oleh akun kelompok). Berikut tampilan halaman menu tsb.

The image shows two screenshots of the SI-KKN dashboard. The top screenshot displays the 'Daftar Laporan Program Kerja' (Program Work Report List) page. The page header includes 'SI-KKN', 'Periode Aktif: 20241', 'Home', and 'Main Page'. The user profile 'Zulkifli' is visible in the top right. The main content area shows a table of reports with columns for 'No', 'Jadwal Kegiatan', 'Pendanaan', 'Link Berita', 'Laporan', 'Status', 'Date Created', and 'Aksi'. A single report is listed with the following details:

No	Jadwal Kegiatan	Pendanaan	Link Berita	Laporan	Status	Date Created	Aksi
1	01-12-2024 s/d 07-12-2024	IDR 50,000.00	Kunjungi	Unduh	approved	30 Jan 2025 16:04:32	

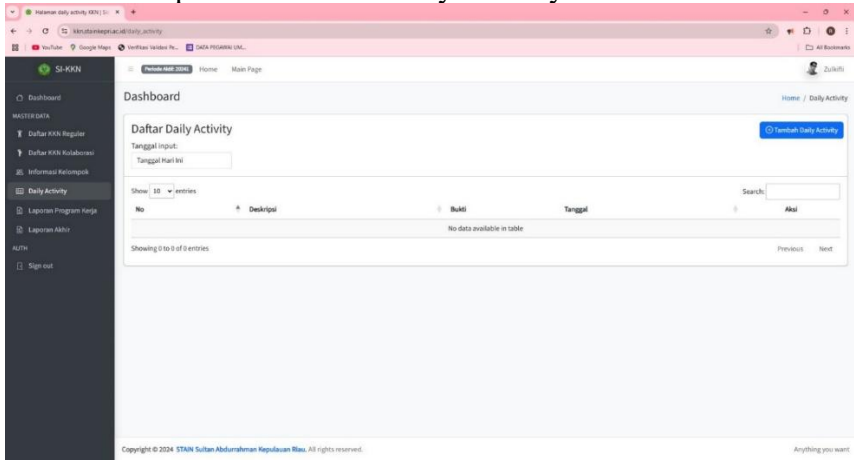
The bottom screenshot shows the 'Detail laporan program kerja KKN' page. It features a 'Kembali' button and the following details:


- Jadwal Kegiatan : 01-12-2024 s/d 07-12-2024
- Deskripsi Kegiatan : Tadarus alquran
- Mitra : Remaja Mesjid
- Jumlah Pendanaan : IDR 50,000.00
- Sumber Dana : Mandiri
- Uri Berita Kegiatan : <https://www.google.com/>
- LPJ Proker : [Unduh](#)
- Tanggal Submit : 30-01-2025
- Status Ajuan : approved

Menu Tambah KKN Kolaborasi

Menu Daily Activity

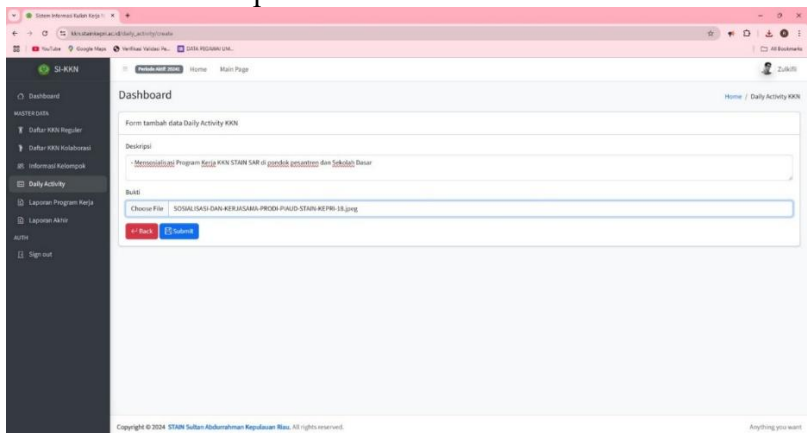
Berikut merupakan Halaman Daily Activity



Jika ingin menambahkan daily activity mahasiswa dapat memilih menu “  ” di kanan atas

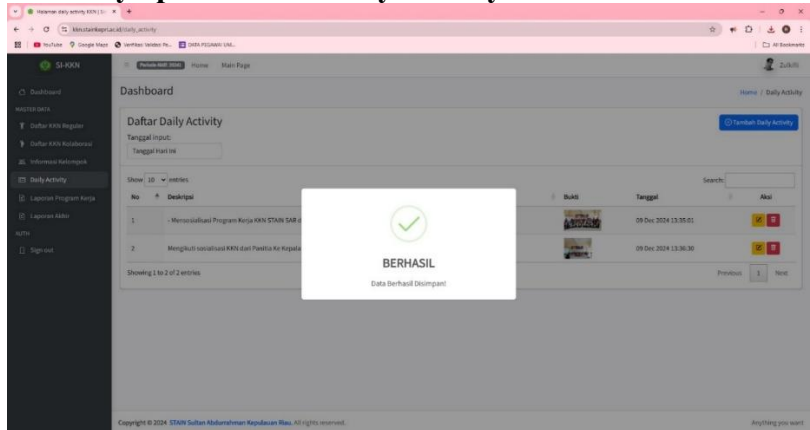
a. Tambah Daily Activity

Setelah memilih menu “Tambah Daily Activity” maka akan muncul halaman seperti berikut




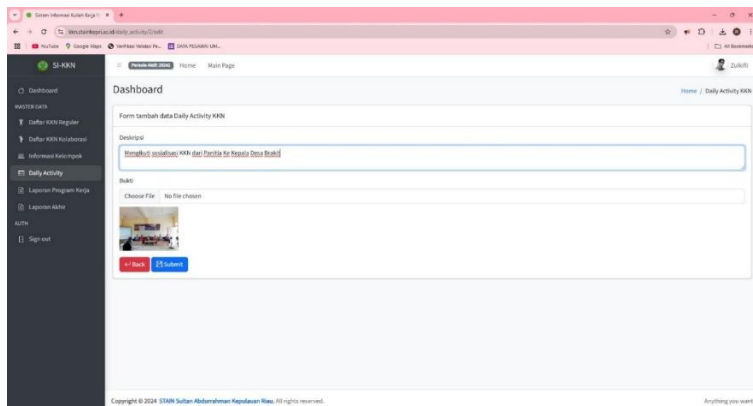
Kemudian isi daily activity sesuai dengan kegiatan pada hari itu, setelah selesai mengisi kegiatan dan memasukkan foto klik tombol “Submit”, jika sudah maka akan muncul notifikasi data berhasil disimpan.

Tidak terdapat setting tanggal pada form daily activity, sehingga mahasiswa diharapkan tertib mengisi aktivitas hariannya pada modul daily activity.

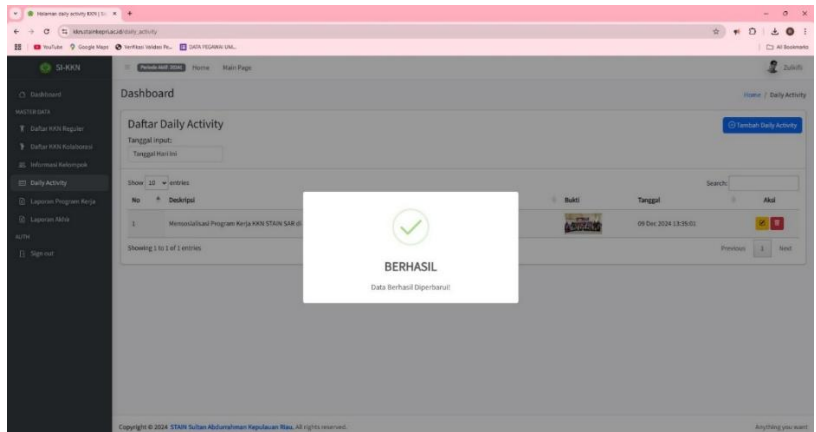


b. Edit Daily Activity


Untuk mengubah daily activity yang telah dibuat silahkan klik tombol “” untuk ubah data. Kemudian akan muncul form edit data.

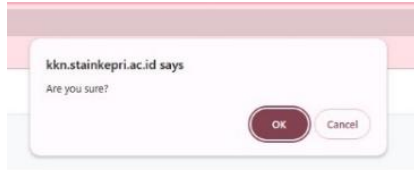


Jika telah mengubah deskripsi atau foto yang ingin diubah, klik submit maka akan muncul notifikasi data berhasil di ubah.

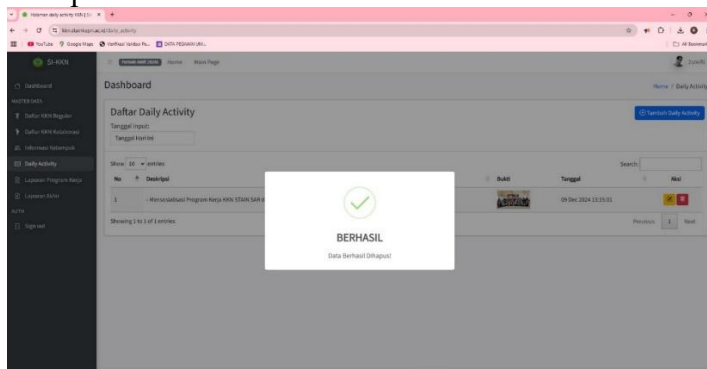


c. Hapus Daily Activity

Untuk menghapus daily activity dapat menekan tombol “”. Maka akan muncul notifikasi seperti berikut.

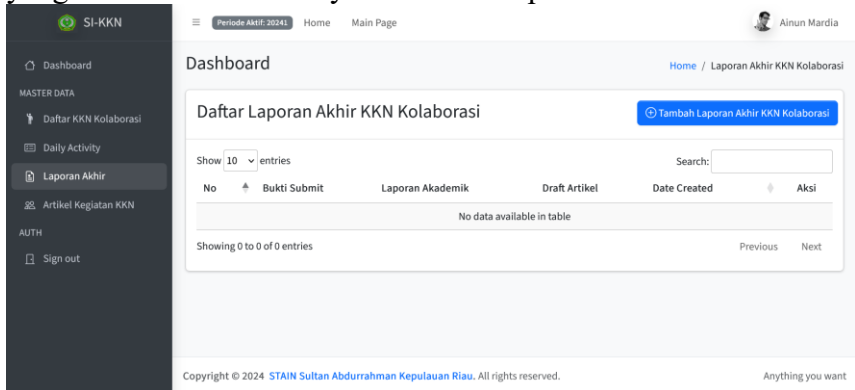


Kemudian Klik OK dan akan muncul notifikasi data berhasil di hapus



Menu Laporan Akhir

Menu ini merupakan menu yang disediakan untuk mahasiswa KKN Kolaborasi input data laporan akhir dari KKN Kolaborasi yang telah dilaksanakannya. Berikut tampilan halaman menu tsb.



The screenshot displays the SI-KKN web application interface. On the left is a dark sidebar with navigation options: Dashboard, MASTER DATA (Daftar KKN Kolaborasi, Daily Activity, Laporan Akhir, Artikel Kegiatan KKN), and AUTH (Sign out). The main content area is titled 'Dashboard' and shows the 'Daftar Laporan Akhir KKN Kolaborasi' section. It includes a 'Tambah Laporan Akhir KKN Kolaborasi' button, a search bar, and a table with columns: No, Bukti Submit, Laporan Akademik, Draft Artikel, Date Created, and Aksi. The table currently shows 'No data available in table' and 'Showing 0 to 0 of 0 entries'. The footer contains copyright information for STAIN Sultan Abdurrahman Kepulauan Riau and the slogan 'Anything you want'.

Jika ingin menambahkan laporan, berikut Langkah-langkah yang bisa dilakukan:

1. User klik “Tambah Laporan Akhir KKN Kolaborasi”, maka akan tampil halaman form laporan akhir KKN;
2. Lengkapi isian form laporan akhir KKN, lalu klik button “Submit”;
3. Laporan akhir KKN berhasil disubmit.

Berikut tampilan halaman form laporan akhir KKN.

SI-KKN

Periode Aktif: 2024 | Home | Main Page | Ainun Mardia

Dashboard

Home / Laporan Akhir KKN Kolaborasi / Form

Form tambah data laporan akhir KKN Kolaborasi

Bukti submit video
jpg/jpeg/png, max 2MB

Browse... No file selected.

Laporan Akademik
pdf, max 2MB

Browse... No file selected.

Draf Artikel
.doc/.docx, max 2MB

Browse... No file selected.

← Back Submit

SI-KKN

Periode Aktif: 2024 | Home | Main Page | Ainun Mardia

Dashboard

Home / Laporan Akhir / Detail laporan program kerja KKN

Detail laporan program kerja KKN ← Kembali

Bukti submit video

Laporan Akademik ↓ Unduh

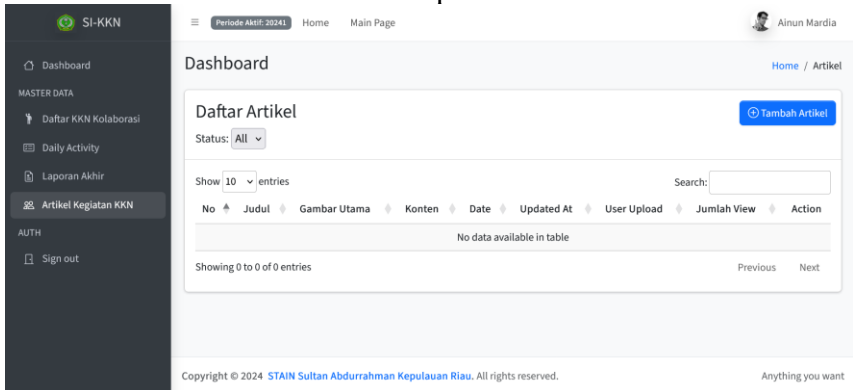
Draf Artikel ↓ Unduh

Tanggal Submit : 02-02-2025

Copyright © 2024 STAIN Sultan Abdurrahman Kepulauan Riau. All rights reserved. Anything you want

Menu Artikel Kegiatan KKN

Menu ini merupakan menu yang disediakan untuk mahasiswa KKN Kolaborasi melaporkan kegiatan selama KKN Kolaborasi dalam bentuk artikel. Berikut tampilan halaman menu tsb.



Jika ingin menambahkan artikel kegiatan KKN, berikut Langkah-langkah yang bisa dilakukan:

1. User klik “Tambah Artikel”, maka akan tampil halaman form artikel KKN;
2. Lengkapi isian form tsb, lalu klik button “Submit”;
3. Artikel kegiatan KKN berhasil disubmit.

Berikut tampilan dari halaman form artikel kegiatan KKN.

SI-KKN

Periode Aktif: 2024 | Home | Main Page

Ainun Mardia

Home / Artikel

Dashboard

Form tambah data artikel

Judul

Gambar

Browse... No file selected.

Jpg/Png, Max 1MB

Konten

Tanggal Artikel

02 / 02 / 2025

Aktif ?

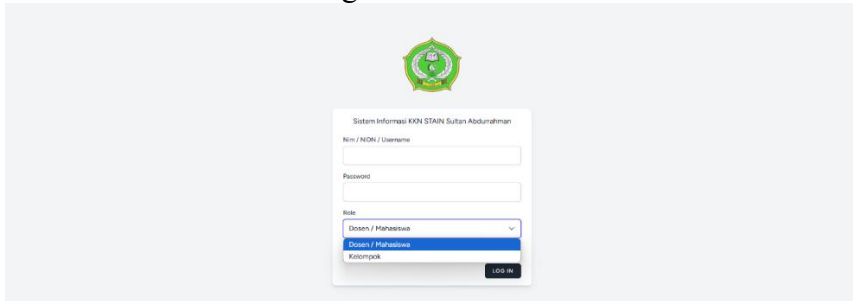
[← Back](#) [Submit](#)

Copyright © 2024 STAIN Sultan Abdurrahman Kepulauan Riau. All rights reserved. Anything you want

USER DPL

Halaman Login

Berikut adalah halaman login untuk dosen

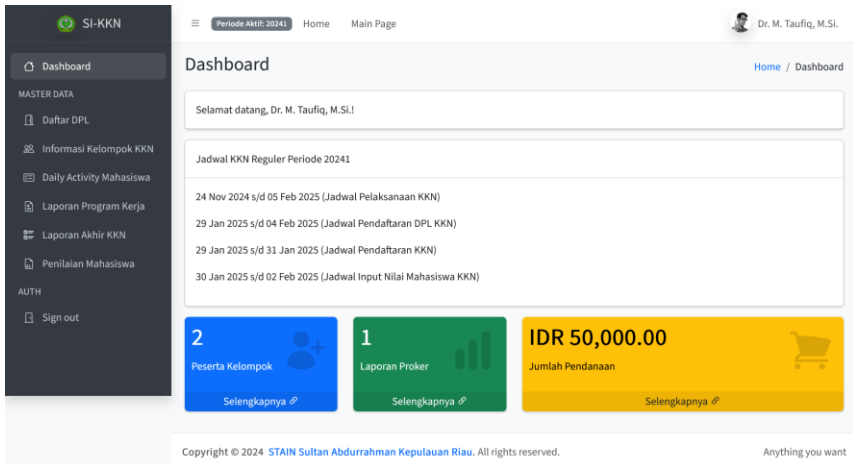


Pada halaman login dosen dapat mengisi NIDN/USERNAME dan Password kemudian pilih rule Dosen/Mahasiswa kemudian klik tombol **LOG IN** di bagian bawah.

Akun yang digunakan sama dengan akun SIAKAD.

Halaman Utama

Berikut adalah halaman utama untuk dosen.

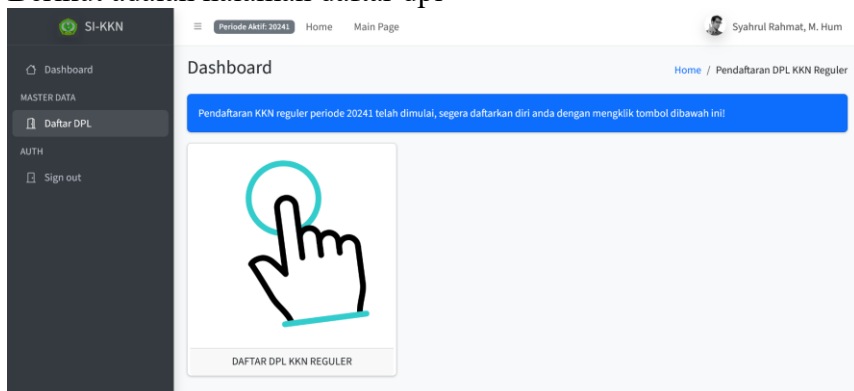


Pada halaman ini terdapat beberapa informasi yaitu:

1. Jadwal KKN Reguler yang Tengah berjalan;
2. Jumlah peserta kelompok KKN yang anda bimbing;
3. Jumlah laporan program kerja;
4. dan jumlah pendanaan dari total biaya program kerja yang dilaporkan oleh kelompok KKN.

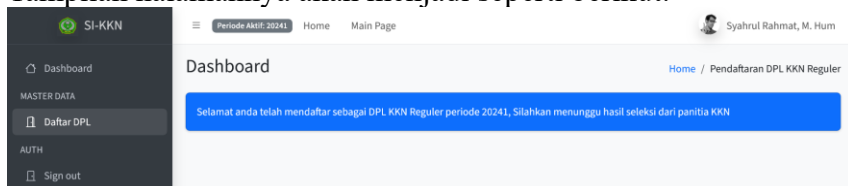
Daftar DPL

Berikut adalah halaman daftar dpl

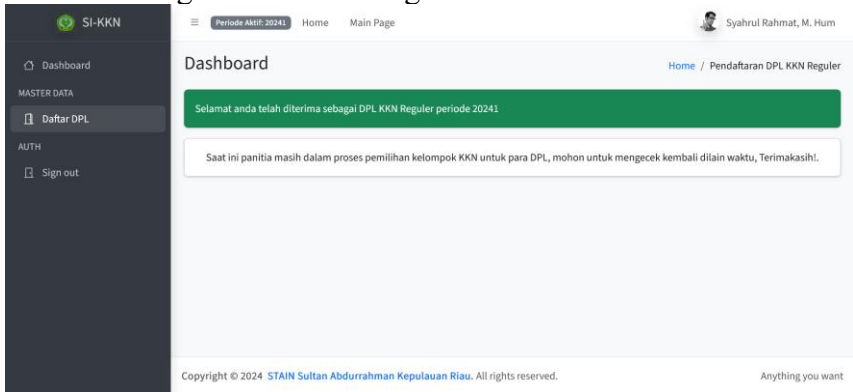


Halaman tersebut tidak muncul apabila jadwal pendaftaran telah ditutup.

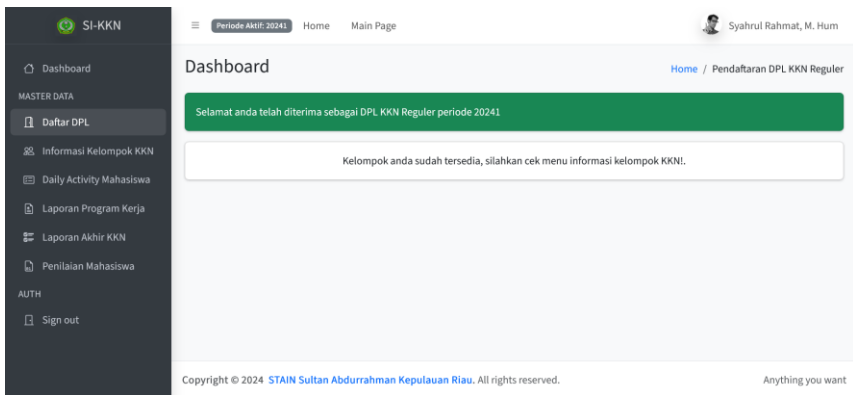
User dapat menekan tombol DAFTAR DPL KKN REGULER untuk mendaftar, klik ok dalam kotak konfirmasi, dan pengajuan pendaftaran menjadi DPL KKN Reguler berhasil diajukan. Tampilan halamannya akan menjadi seperti berikut.



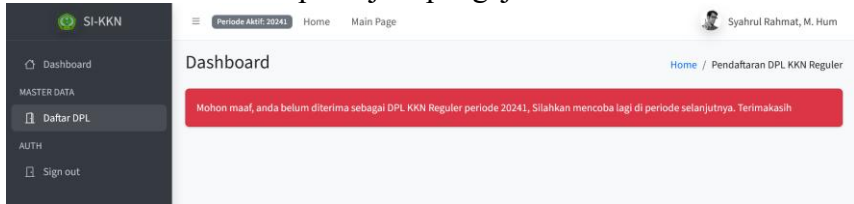
Silahkan menunggu konfirmasi dari admin terkait pengajuan pendaftaran anda pada. Berikut adalah tampilan halaman jika anda diterima sebagai DPL KKN Reguler



Anda masih harus menunggu pemulihan kelompok KKN oleh admin untuk bisa menggunakan aplikasi secara penuh. Jika kelompok sudah ditentukan maka tampilannya akan menjadi seperti berikut.

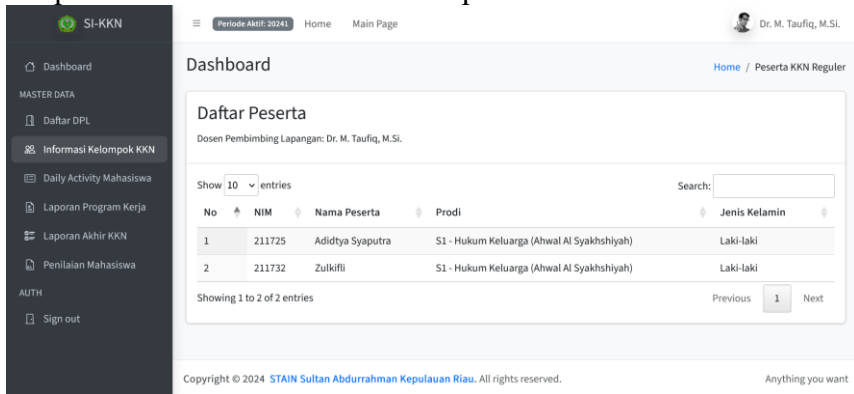


dan berikut adalah tampilan jika pengajuan anda ditolak.



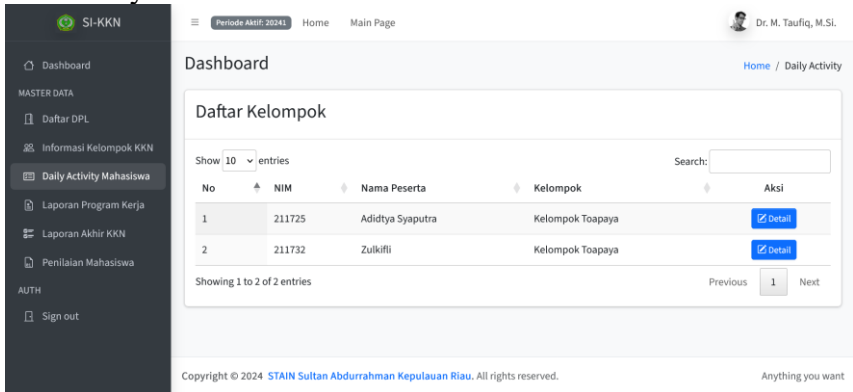
Menu Informasi Kelompok

Pada halaman informasi kelompok terdapat nama-nama peserta kelompok KKN yang akan anda bimbing. Berikut merupakan tampilan halaman Informasi Kelompok KKN.



Menu Daily Activity Mahasiswa

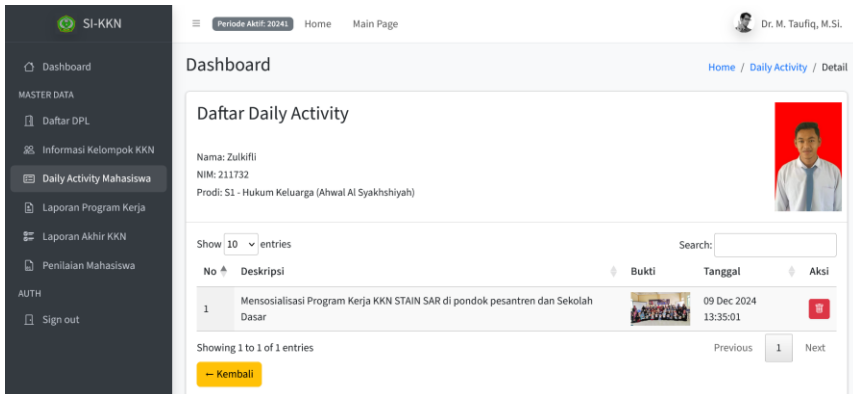
Pada menu ini, anda diberikan akses untuk melihat aktivitas harian yang telah diinput oleh para mahasiswa. Berikut adalah tampilan halamannya.



The screenshot shows the 'Daftar Kelompok' page. The left sidebar contains navigation options: Dashboard, MASTER DATA (Daftar DPL, Informasi Kelompok KKN, Daily Activity Mahasiswa, Laporan Program Kerja, Laporan Akhir KKN, Penilaian Mahasiswa), and AUTH (Sign out). The main content area displays a table of groups with columns for No, NIM, Nama Peserta, Kelompok, and Aksi. Two entries are visible, both with 'Detail' buttons. The page footer includes copyright information for STAIN Sultan Abdurrahman Kepulauan Riau and the user profile 'Dr. M. Taufiq, M.Si.'.

No	NIM	Nama Peserta	Kelompok	Aksi
1	211725	Adidtya Syaputra	Kelompok Toapaya	Detail
2	211732	Zulkifli	Kelompok Toapaya	Detail

Lalu anda bisa lihat detail dari masing – masing mahasiswa tersebut.



The screenshot shows the 'Detail' page for a student's daily activity. The left sidebar is identical to the previous page. The main content area displays the student's profile (Zulkifli, NIM: 211732) and a list of activities. One activity is shown: 'Mensosialisasi Program Kerja KKN STAIN SAR di pondok pesantren dan Sekolah Dasar' with a photo and a timestamp of 09 Dec 2024 13:35:01. A 'Kembali' button is located at the bottom left of the activity list.

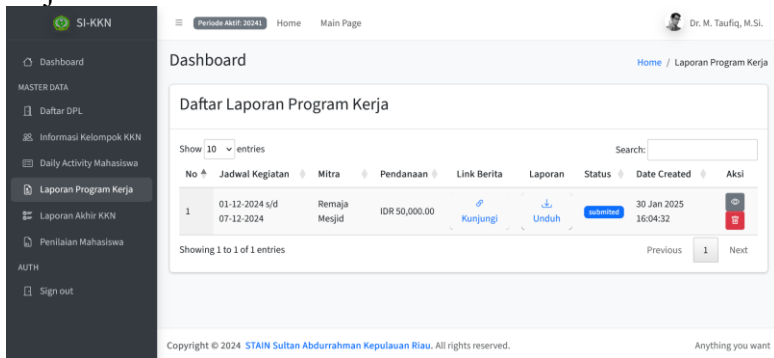

No	Deskripsi	Bukti	Tanggal	Aksi
1	Mensosialisasi Program Kerja KKN STAIN SAR di pondok pesantren dan Sekolah Dasar		09 Dec 2024 13:35:01	

Menu Laporan Program Kerja

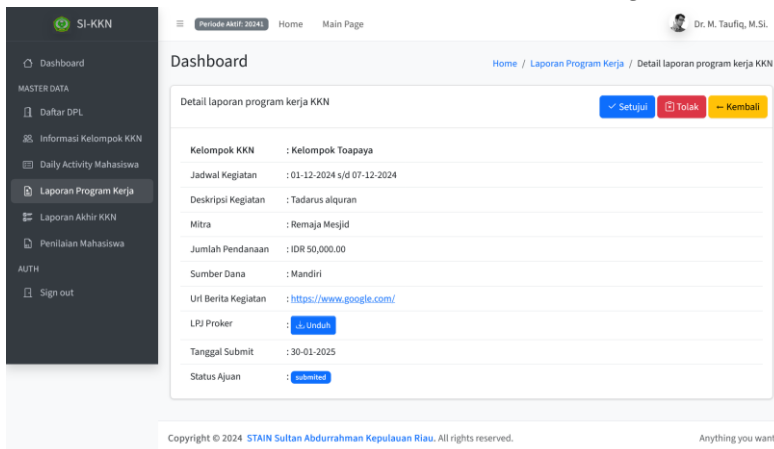

Pada menu ini, anda diberikan akses untuk melihat laporan program kerja yang telah diinput oleh akun kelompok KKN. Selain melihat anda juga **diwajibkan** untuk menyetujui ataupun menolak laporan program kerja KKN yang telah diinput. **Hanya**

laporan program kerja yang telah anda setuju yang akan di teruskan ke P3M/Admin aplikasi KKN.



Berikut adalah Langkah-langka melakukan persetujuan laporan program kerja yang telah diajukan:

1. Klik button “

The screenshot shows the SI-KKN dashboard. On the left is a dark sidebar with navigation options like 'Dashboard', 'Daftar DPL', 'Laporan Program Kerja', etc. The main content area is titled 'Daftar Laporan Program Kerja' and contains a table with columns: No, Jadwal Kegiatan, Mitra, Pendanaan, Link Berita, Laporan, Status, Date Created, and Aksi. The first row shows a report with status 'Submitted' highlighted in a red box. Below the table, there is a pagination control showing 'Showing 1 to 1 of 1 entries'.


2. Klik button “

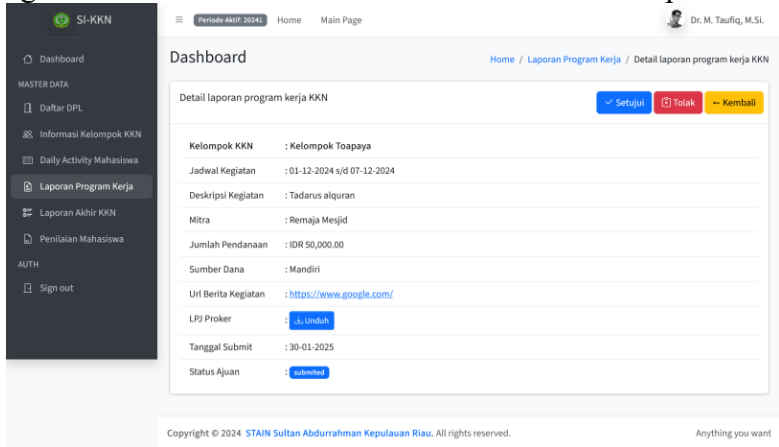
The screenshot shows the 'Detail laporan program kerja KKN' page. At the top right, there are three buttons: 'Setujui' (highlighted with a red box), 'Tolak', and 'Kembali'. Below the buttons, the details of the report are listed in a table-like format:

Kelompok KKN	: Kelompok Toapaya
Jadwal Kegiatan	: 01-12-2024 s/d 07-12-2024
Deskripsi Kegiatan	: Tadarus alquran
Mitra	: Remaja Mesjid
Jumlah Pendanaan	: IDR 50,000.00
Sumber Dana	: Mandiri
Url Berita Kegiatan	: https://www.google.com/
LPJ Proker	: 
Tanggal Submit	: 30-01-2025
Status Ajuan	: 


3. Laporan program kerja berhasil disetujui (approved) dan diteruskan ke P3M.

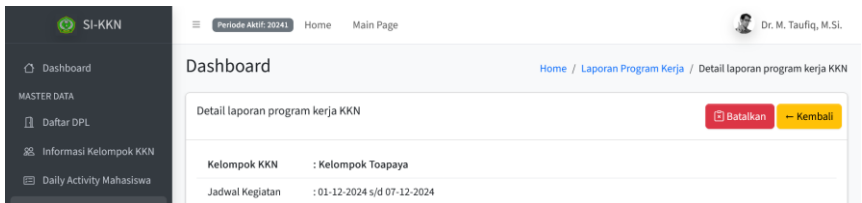
Anda juga bisa menolak pengajuan tersebut, berikut adalah Langkah-langkahnya:

1. Klik button “ Tolak ” untuk kembalikan ke kelompok KKN agar diperbaiki.



2. Laporan berhasil di tolak dan status laporan program kerja berubah menjadi “denied”.


Selain menyetujui dan menolak, anda juga bisa membatalkan laporan program kerja yang sebelumnya telah anda setujui dengan klik button “ Batalan ” pada pojok kanan atas seperti pada gambar berikut.

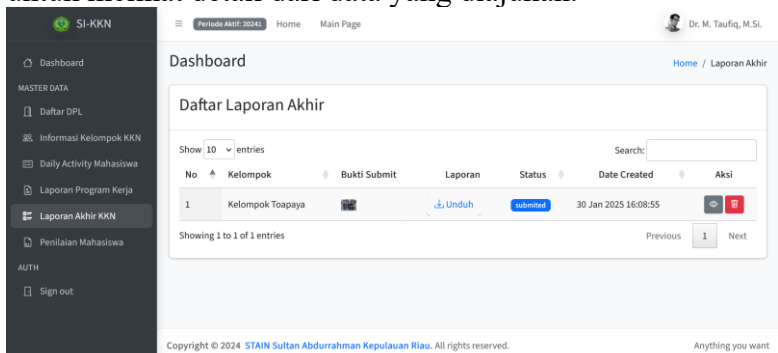



Menu Laporan Akhir KKN

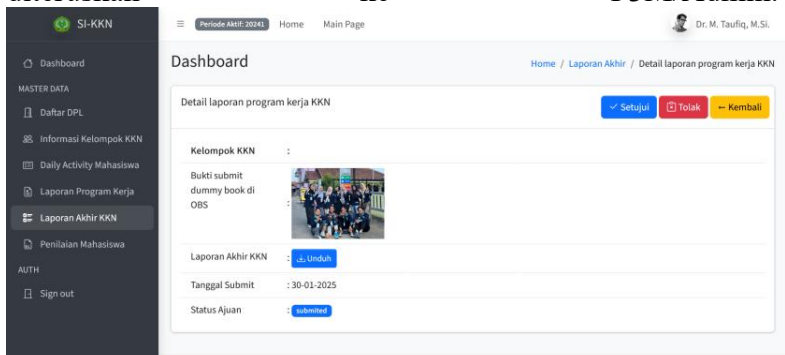
Pada menu ini, anda diberikan akses untuk melihat laporan akhir yang telah diinput oleh akun kelompok KKN. Selain melihat anda juga **diwajibkan** untuk menyetujui ataupun menolak laporan yang telah diinput. **Hanya laporan yang telah anda setujui yang akan di teruskan ke P3M/Admin aplikasi KKN.**

Berikut adalah Langkah-langkah melakukan persetujuan laporan yang telah diajukan:

1. Klik button “” pada laporan yang statusnya “submitted” untuk melihat detail dari data yang diajukan.




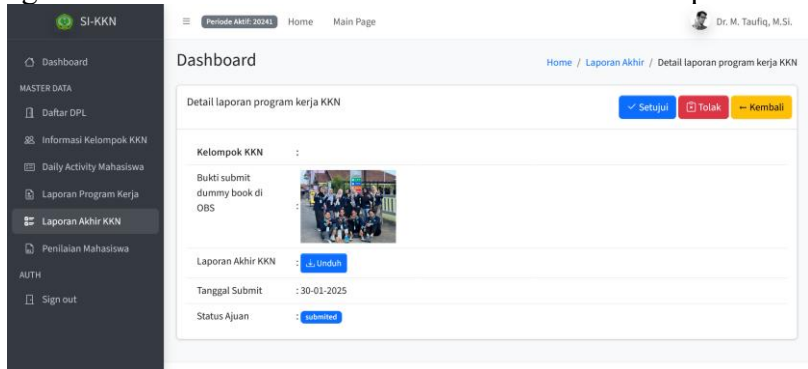
2. Klik button “” apabila anda menyetujui laporan akhir KKN yang telah diinput oleh kelompok KKN dan akan diteruskan ke P3M/Admin.




3. Laporan akhir KKN berhasil disetujui (approved) dan diteruskan ke P3M.

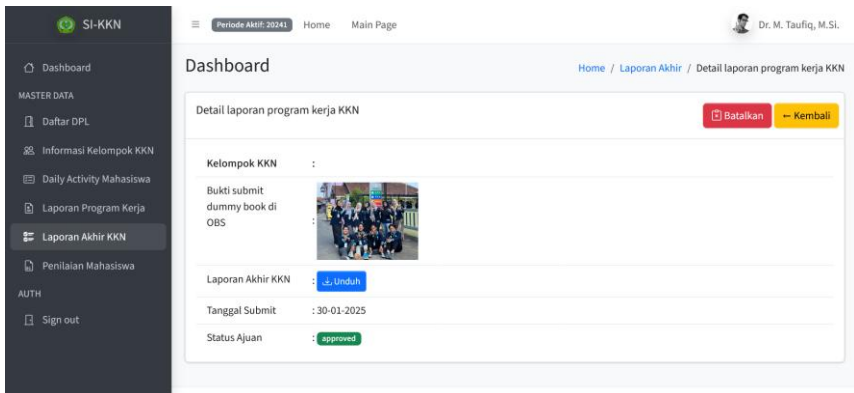
Anda juga bisa menolak pengajuan tersebut, berikut adalah Langkah-langkahnya:

1. Klik button “ Tolak ” untuk kembalikan ke kelompok KKN agar diperbaiki.



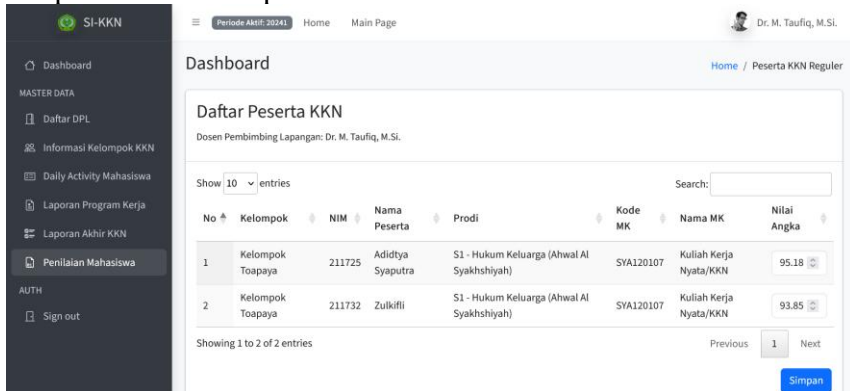
2. Laporan berhasil di tolak dan status laporan akhir KKN berubah menjadi “denied”.

Selain menyetujui dan menolak, anda juga bisa membatalkan laporan akhir KKN yang sebelumnya telah anda setujui dengan klik button “ Batalan ” pada pojok kanan atas seperti pada gambar berikut.



Menu Penilaian Mahasiswa

Pada menu ini, anda diberikan akses untuk memberikan penilaian kepada mahasiswa kelompok KKN yang anda bimbing. **Penilaian hanya bisa dilakukan sesuai dengan jadwal input nilai.** Berikut tampilan dari menu penilaian mahasiswa.



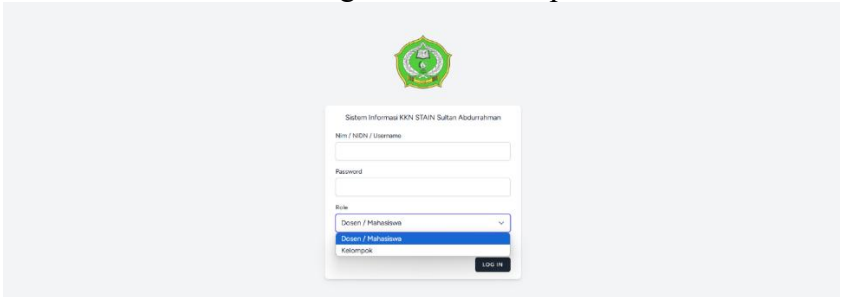
The screenshot shows the SI-KKN web application interface. On the left is a dark sidebar with navigation options: Dashboard, MASTER DATA (Daftar DPL, Informasi Kelompok KKN, Daily Activity Mahasiswa, Laporan Program Kerja, Laporan Akhir KKN, Penilaian Mahasiswa), and AUTH (Sign out). The main content area is titled 'Dashboard' and 'Daftar Peserta KKN'. It shows the supervisor's name 'Dr. M. Taufiq, M.Si.' and a table of participants. The table has columns for No, Kelompok, NIM, Nama Peserta, Prodi, Kode MK, Nama MK, and Nilai Angka. Two entries are visible, both with 'Nilai Angka' input fields. At the bottom right, there is a 'Simpan' button.

No	Kelompok	NIM	Nama Peserta	Prodi	Kode MK	Nama MK	Nilai Angka
1	Kelompok Toapaya	211725	Adidya Syaputra	S1 - Hukum Keluarga (Ahwal Al Syakhshiyah)	SYA120107	Kuliah Kerja Nyata/KKN	95.18
2	Kelompok Toapaya	211732	Zulkifli	S1 - Hukum Keluarga (Ahwal Al Syakhshiyah)	SYA120107	Kuliah Kerja Nyata/KKN	93.85

USER KELOMPOK

Halaman Login

Berikut adalah halaman login untuk kelompok KKN.

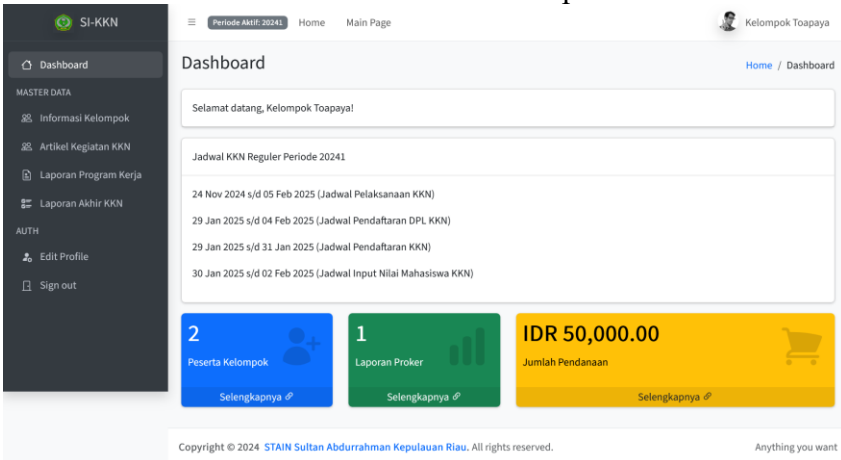


Pada halaman login kelompok dapat mengisi Username dan Password kemudian pilih role **Kelompok** kemudian klik tombol **LOG IN** di bagian bawah.

Akun kelompok akan dibagikan oleh P3M, atau peserta kelompok bisa meminta langsung ke P3M.

Halaman Utama

Berikut adalah halaman utama untuk kelompok.



Pada halaman ini terdapat beberapa informasi yaitu:

1. Jadwal KKN Reguler yang Tengah berjalan;
2. Jumlah peserta kelompok KKN;
3. Jumlah laporan program kerja;
4. dan jumlah pendanaan dari total biaya program kerja yang dilaporkan oleh kelompok KKN.

Menu Informasi Kelompok

Pada halaman informasi kelompok terdapat nama-nama peserta kelompok KKN. Berikut merupakan tampilan halaman Informasi Kelompok KKN.

SI-KKN

Periode Aktif: 2024 | Home | Main Page

Kelompok Toapaya

Dashboard

Home / Peserta KKN Reguler

Daftar Peserta Kelompok Toapaya

Dosen Pembimbing Lapangan: Dr. M. Taufiq, M.Si.

Show 10 entries

Search:

No	NIM	Nama Peserta	Prodi	Jenis Kelamin
1	211725	Adidtya Syaputra	S1 - Hukum Keluarga (Ahwal Al Syakhshiyah)	Laki-laki
2	211732	Zulkifli	S1 - Hukum Keluarga (Ahwal Al Syakhshiyah)	Laki-laki

Showing 1 to 2 of 2 entries

Previous 1 Next

Menu Artikel Kegiatan KKN

Menu ini merupakan menu yang disediakan untuk akun kelompok KKN melaporan kegiatan selama KKN Reguler dilaksanakan dalam bentuk artikel. Berikut tampilan halaman menu tsb.

SI-KKN

Periode Aktif: 2024 | Home | Main Page

Kelompok Toapaya

Dashboard

Home / Artikel

Daftar Artikel

Status: All

Tambah Artikel

Show 10 entries

Search:

No	Judul	Gambar Utama	Konten	Date	Updated At	User Upload	Jumlah View	Action
1	Ekspose dan Penutupan KKN Moderasi Beragama : Mengukur Prestasi dalam Moderasi Beragama Ala			29 Aug 2024	30 Jan 2025 07:33:59	Kelompok Toapaya	7	

Jika ingin menambahkan artikel kegiatan KKN, berikut Langkah-langkah yang bisa dilakukan:

1. User klik “Tambah Artikel”, maka akan tampil halaman form artikel KKN;
 2. Lengkapi isian form tsb, lalu klik button “Submit”;
 3. Artikel kegiatan KKN berhasil disubmit.
- Berikut tampilan dari halaman form artikel kegiatan KKN.

The screenshot displays the 'Form tambah data artikel' page in the SI-KKN application. The interface features a dark sidebar menu on the left with options like 'Dashboard', 'Informasi Kelompok', 'Artikel Kegiatan KKN', 'Laporan Program Kerja', 'Laporan Akhir KKN', 'Edit Profile', and 'Sign out'. The top navigation bar shows 'Periode Aktif: 2024', 'Home', and 'Main Page', along with a user profile icon for 'Kelompok Toapaya'. The main form area contains the following elements:

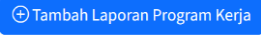
- Judul:** A text input field.
- Gambar:** A file upload section with a 'Browse...' button and the text 'No file selected.' Below it, it specifies 'Jpg/Png, Max 1MB'.
- Konten:** A rich text editor with a toolbar containing options for bold, italic, underline, text color, background color, text alignment, list creation, table insertion, link, unlink, and source code.
- Tanggal Artikel:** A date picker showing '02 / 03 / 2025'.
- Aktif?:** A checked checkbox.
- Buttons:** A red 'Back' button and a blue 'Submit' button.

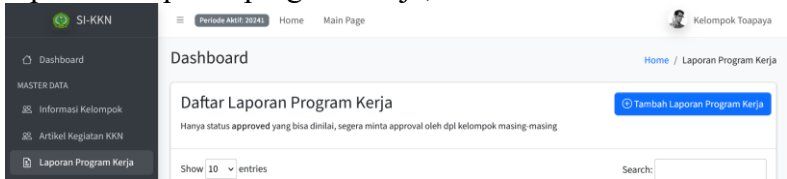
At the bottom of the page, there is a copyright notice: 'Copyright © 2024 STAIN Sultan Abdurrahman Kepulauan Riau. All rights reserved.' and the text 'Anything you want'.

Menu Laporan Program Kerja

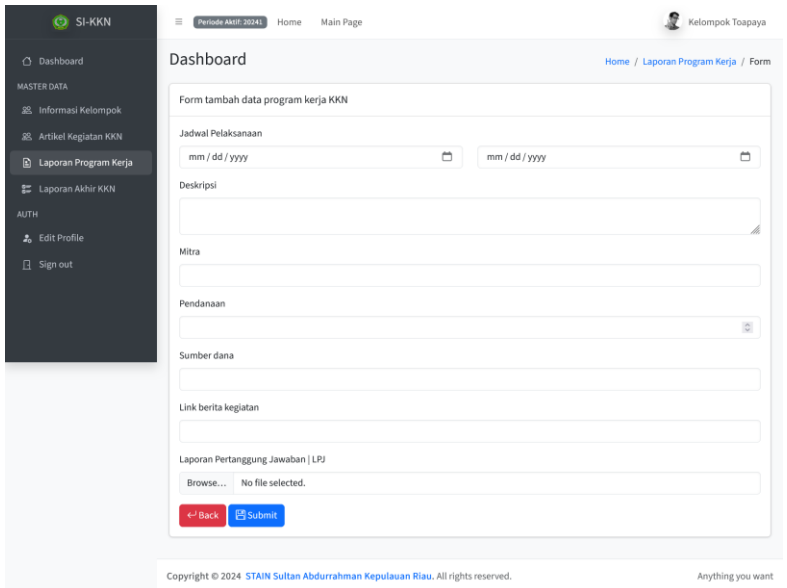
Pada menu ini, kelompok KKN diwajibkan untuk melaporkan laporan program kerjanya yang akan diteruskan ke DPL untuk persetujuan. **Hanya laporan program kerja yang telah di setujui oleh DPL yang akan di teruskan ke P3M/Admin aplikasi KKN.**

Berikut adalah Langkah-langkah input laporan program kerja:

1. Klik button “” untuk menampilkan form input data laporan program kerja;



2. Lengkapi seluruh isian form tersebut, dan klik button “submit”



3. Maka data laporan berhasil diajukan ke DPL dengan status “submitted”.

The screenshot shows the SI-KKN dashboard for the period 'Periode Aktif: 2024'. The left sidebar contains navigation options: Dashboard, MASTER DATA (Informasi Kelompok, Artikel Kegiatan KKN, Laporan Program Kerja, Laporan Akhir KKN), and AUTH (Edit Profile, Sign out). The main content area is titled 'Dashboard' and 'Daftar Laporan Program Kerja'. A blue button 'Tambah Laporan Program Kerja' is visible. Below the title, there is a search bar and a table with columns: No, Jadwal Kegiatan, Pendanaan, Link Berita, Laporan, Status, Date Created, and Aksi. The table contains one entry with status 'submitted'. Below the table, it says 'Showing 1 to 1 of 1 entries'.

No	Jadwal Kegiatan	Pendanaan	Link Berita	Laporan	Status	Date Created	Aksi
1	01-12-2024 s/d 07-12-2024	IDR 50,000.00	Kunjungi	Unduh	submitted	30 Jan 2025 16:04:32	🗑️

Berikut adalah tampilan apabila laporan proker anda disetujui oleh DPL

The screenshot shows the SI-KKN dashboard for the period 'Periode Aktif: 2024'. The left sidebar is the same as in the previous screenshot. The main content area is titled 'Dashboard' and 'Daftar Laporan Program Kerja'. A blue button 'Tambah Laporan Program Kerja' is visible. Below the title, there is a search bar and a table with columns: No, Jadwal Kegiatan, Pendanaan, Link Berita, Laporan, Status, Date Created, and Aksi. The table contains one entry with status 'approved'. Below the table, it says 'Showing 1 to 1 of 1 entries'.

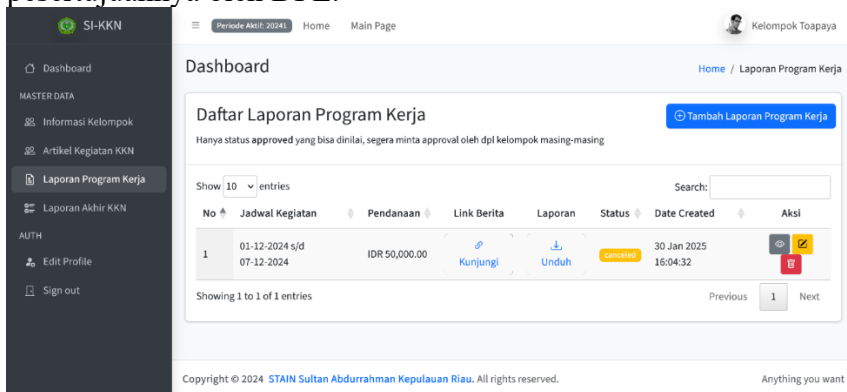
No	Jadwal Kegiatan	Pendanaan	Link Berita	Laporan	Status	Date Created	Aksi
1	01-12-2024 s/d 07-12-2024	IDR 50,000.00	Kunjungi	Unduh	approved	30 Jan 2025 16:04:32	🗑️

Berikut adalah tampilan apabila laporan proker anda ditolak oleh DPL

The screenshot shows the SI-KKN dashboard for the period 'Periode Aktif: 2024'. The left sidebar is the same as in the previous screenshots. The main content area is titled 'Dashboard' and 'Daftar Laporan Program Kerja'. A blue button 'Tambah Laporan Program Kerja' is visible. Below the title, there is a search bar and a table with columns: No, Jadwal Kegiatan, Pendanaan, Link Berita, Laporan, Status, Date Created, and Aksi. The table contains one entry with status 'denied'. Below the table, it says 'Showing 1 to 1 of 1 entries'.

No	Jadwal Kegiatan	Pendanaan	Link Berita	Laporan	Status	Date Created	Aksi
1	01-12-2024 s/d 07-12-2024	IDR 50,000.00	Kunjungi	Unduh	denied	30 Jan 2025 16:04:32	🗑️ 📧 📌

Laporan proker yang disetujui bisa saja dibatalkan persetujuannya oleh DPL, berikut adalah tampilan apabila laporan anda dibatalkan persetujuannya oleh DPL.

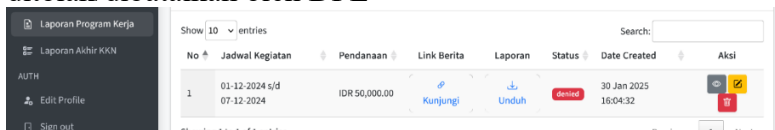


Dari gambar-gambar diatas, maka bisa disimpulkan ada 4 status dalam pengajuan laporan program kerja, yaitu:

1. **Diajukan / Submitted;**
2. **Disetujui / Approved.**
3. **Ditolak / Denied.**
4. **Dibatalkan / Canceled.**

Laporan yang ditolak ataupun dibatalkan bisa anda perbaiki, berikut Langkah-langkahnya:

1. Klik button “” pada laporan proker yang ditolak/dibatalkan oleh DPL



- Anda akan ditampilkan Kembali form laporan proker, maka anda bisa perbaiki form tersebut. Jika selesai diperbaiki maka anda bisa lanjutkan dengan klik button “Submit” pada bagian bawah form.

SI-KKN

Periode AMH: 2024 | Home | Main Page

Kelompok Toapaya

Dashboard

Home / Laporan Program Kerja / Form

Form tambah data program kerja KKN

Jadwal Pelaksanaan

12/01/2024 12/07/2024

Deskripsi

Tadarus alquran

Mitra

Remaja Mesjid

Pendanaan

50000

Sumber dana

Mandiri

Link berita kegiatan

https://www.google.com/

Laporan Pertanggung Jawaban | LPJ

Browse... No file selected.

Undah

Back Submit

Copyright © 2024 STAIN Sultan Abdurrahman Kepulauan Riau. All rights reserved. Anything you want

- Akan muncul konfirmasi box. Klik ok.

SI-KKN

Remaja Mesjid

Pendanaan

50000

Sumber dana

Mandiri

Link berita kegiatan

https://www.google

Laporan Pertanggung

Browse... No file

Undah

Back Submit

Copyright © 2024 STAIN Sultan Abdurrahman Kepulauan Riau. All rights reserved. Anything you want

SI-KKN.stainkepri.ac.id

Data yang diinput akan langsung ditersinkan ke DPL, apakah anda yakin?

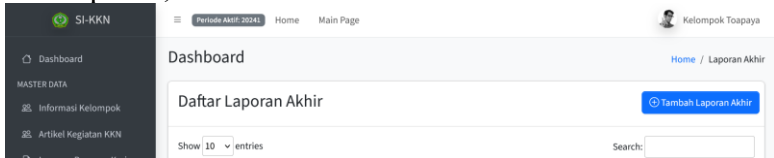
OK Cancel

- Laporan anda berhasil diajukan Kembali ke DPL sehingga statusnya juga berubah menjadi “submitted” Kembali.

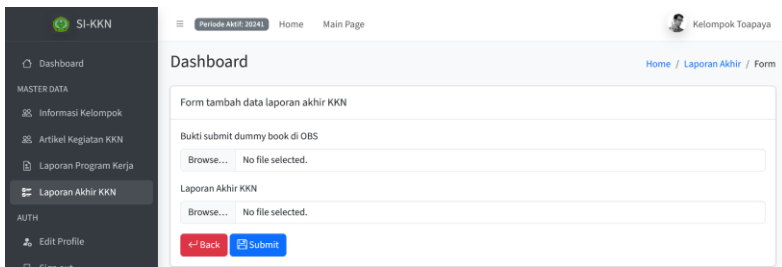
Menu Laporan Akhir KKN

Pada menu ini, kelompok KKN diwajibkan untuk melaporkan laporan akhir KKN yang akan diteruskan ke DPL untuk persetujuan. **Hanya laporan akhir KKN yang telah di setujui oleh DPL yang akan di teruskan ke P3M/Admin aplikasi KKN.** Berikut adalah Langkah-langkah input laporan program kerja:

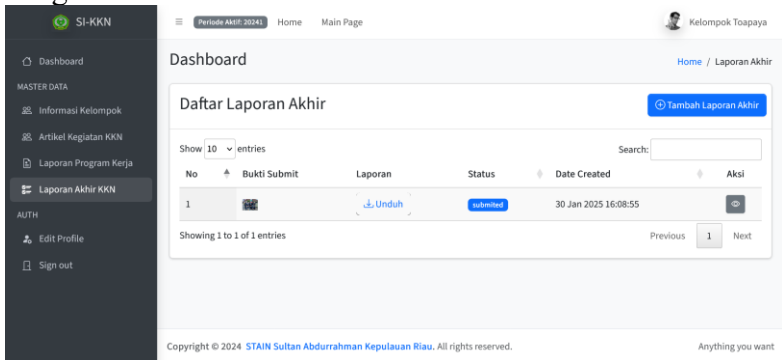
1. Klik button “**+** Tambah Laporan Akhir ” untuk menampilkan form input data laporan;



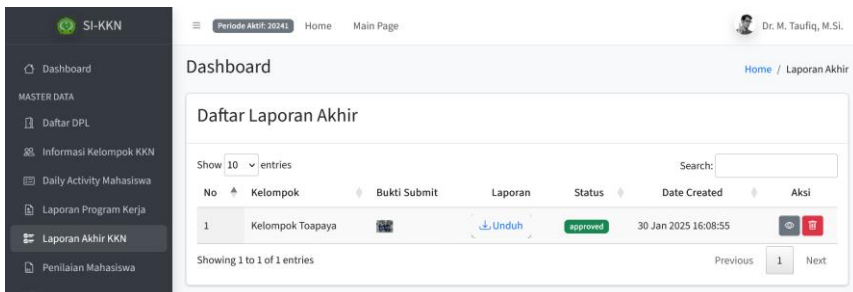
2. Lengkapi seluruh isian form tersebut, dan klik button “submit”



3. Maka data laporan program kerja berhasil diajukan ke DPL dengan status “submitted”.



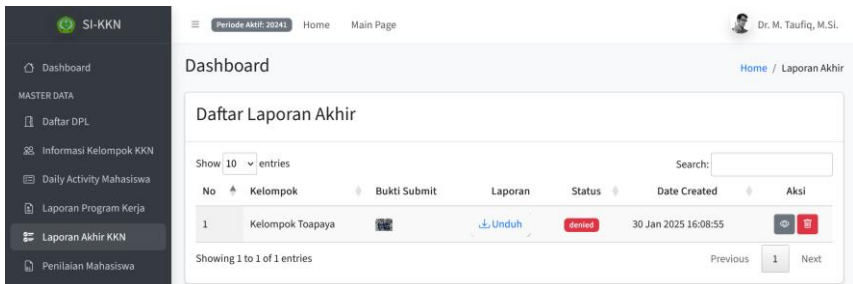
Berikut adalah tampilan apabila laporan akhir anda disetujui oleh DPL.



The screenshot shows the SI-KKN dashboard with the 'Laporan Akhir KKN' menu selected. The main content area displays a table titled 'Daftar Laporan Akhir' with one entry. The entry has a status of 'approved' and a date of '30 Jan 2025 16:08:55'. The table columns are: No, Kelompok, Bukti Submit, Laporan, Status, Date Created, and Aksi. The 'Aksi' column contains a download icon and a trash icon.

No	Kelompok	Bukti Submit	Laporan	Status	Date Created	Aksi
1	Kelompok Toapaya		Unduh	approved	30 Jan 2025 16:08:55	

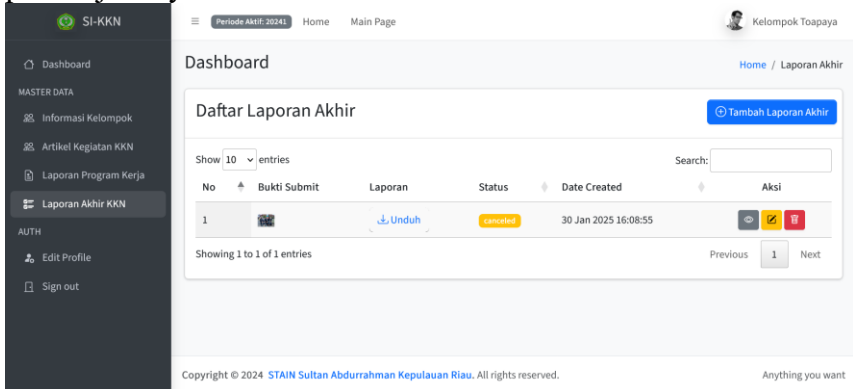
Berikut adalah tampilan apabila laporan akhir anda ditolak oleh DPL.



The screenshot shows the SI-KKN dashboard with the 'Laporan Akhir KKN' menu selected. The main content area displays a table titled 'Daftar Laporan Akhir' with one entry. The entry has a status of 'denied' and a date of '30 Jan 2025 16:08:55'. The table columns are: No, Kelompok, Bukti Submit, Laporan, Status, Date Created, and Aksi. The 'Aksi' column contains a download icon and a trash icon.

No	Kelompok	Bukti Submit	Laporan	Status	Date Created	Aksi
1	Kelompok Toapaya		Unduh	denied	30 Jan 2025 16:08:55	

Laporan akhir yang disetujui bisa saja dibatalkan persetujuannya oleh DPL, berikut adalah tampilan apabila laporan anda dibatalkan persetujuannya oleh DPL.



The screenshot shows the SI-KKN dashboard with the 'Laporan Akhir KKN' menu selected. The main content area displays a table titled 'Daftar Laporan Akhir' with one entry. The entry has a status of 'cancelled' and a date of '30 Jan 2025 16:08:55'. The table columns are: No, Bukti Submit, Laporan, Status, Date Created, and Aksi. The 'Aksi' column contains a download icon and a trash icon. There is a 'Tambah Laporan Akhir' button in the top right corner of the table area.

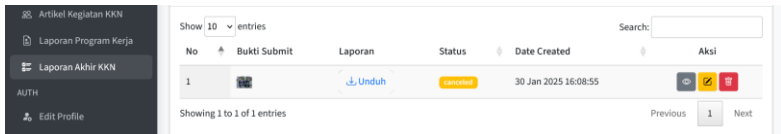
No	Bukti Submit	Laporan	Status	Date Created	Aksi
1		Unduh	cancelled	30 Jan 2025 16:08:55	

Dari gambar-gambar diatas, maka bisa disimpulkan ada 4 status dalam pengajuan laporan program kerja, yaitu:

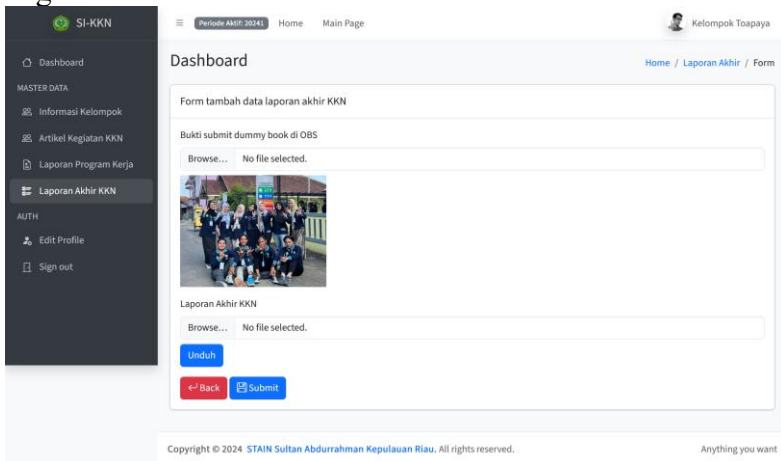
1. **Diajukan / Submitted.**
2. **Disetujui / Approved.**
3. **Ditolak / Denied.**
4. **Dibatalkan / Canceled.**

Laporan yang ditolak ataupun dibatalkan bisa anda perbaiki, berikut Langkah-langkahnya:

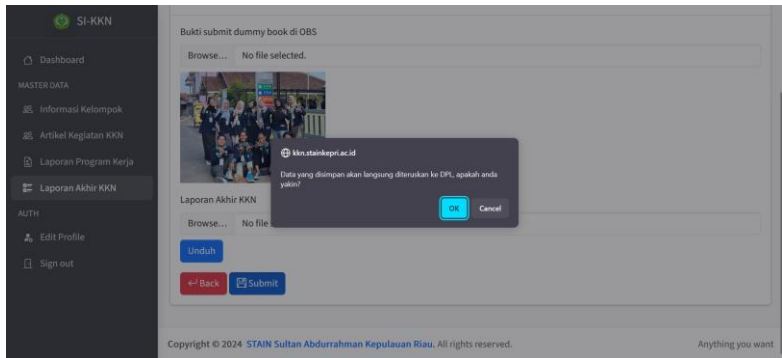
1. Klik button “✍” pada laporan proker yang ditolak/dibatalkan oleh DPL



2. Anda akan ditampilkan Kembali form laporan akhir, maka anda bisa perbaiki form tersebut. Jika selesai diperbaiki maka anda bisa lanjutkan dengan klik button “Submit” pada bagian bawah form.



3. Akan muncul konfirmasi box. Klik ok.



4. Laporan anda berhasil diajukan Kembali ke DPL sehingga statusnya juga berubah menjadi “submitted” Kembali.

**Pusat Penelitian Dan Pengabdian Kepada Masyarakat
STAIN Sultan Abdurrahman Kepulauan Riau
Jl. Lintas Barat KM. 19 Ceruk Ijuk Kelurahan Toapaya Asri
Kabupaten Bintan, Provinsi Kepulauan Riau 29151
Phone: 0771-4442607
<https://p3m.stainkepri.ac.id/>**