


# **PETUNJUK TEKNIS**



**MEKANISME PEMBAYARAN TAGIHAN  
UANG KULIAH TUNGGAL / UKT  
STAIN SULTAN ABDURRAHMAN KEPRI**





Jaringan ATM  
BCA



Jaringan ATM  
Prima

Jaringan ATM Bersama



**Kode yang dibutuhkan untuk melakukan transaksi melalui internet banking/mobile banking /ATM/ pembayaran langsung melalui teller bank, yaitu:**

- 451 : kode bank syariah mandiri/BSM
- 900 : Kode BPI
- 9149 : kode institusi STAIN SULTAN ABDURRAHMAN
- xxxxxx : NIM ( nomor induk mahasiswa/6 digit)
- xxxx : Tahun akademik berjalan/4 digit
- x : Semester berjalan  
(1 untuk semester ganjil, 2 untuk semester genap / 1 digit)

Kode Pembayaran

**catatan: 1. Setiap semester kode tahun akademik dan kode semester berubah;**

**2. Pembayaran selain menggunakan Bank Syariah Mandiri/BSM dan setor tunai melalui teller bank BSM harus ditambah Rp 2.000,- dari nilai pembayaran ketika melakukan penulisan nominal pembayaran Cth: UKT Rp. 1.200.000,-, maka ditulis Rp. 1.202.000,-;**

**3. Sebagai informasi, pembayaran tidak bisa dilakukan jika melalui jenis transfer kliring/LLG/RTGS/SKN.**

## Transfer real time menggunakan mobile banking bank syariah mandiri/BSM

Menggunakan nomor pembayaran:

**NIM (nomor induk mahasiswa) +tahun akademik berjalan (2020)**

**+ semester berjalan (1 untuk ganjil, 2 untuk genap)**

contoh:

1. Mahasiswa melakukan pembayaran uang kuliah an. Pramashelia, NIM 160602 dengan tagihan UKT sebesar Rp. 1.200.000,- ;
2. Buka mobile banking anda;
3. Pilih menu pembayaran;
4. Pilih institusi/akademik/wakaf;
5. Masukkan sandi mobile banking anda
  - Pilih nama institusi ( 9149 – STAIN SULTAN ABDURRAHMAN )
  - Masukkan ID pelanggan/Kode Pelanggan (**NIM +Tahun Akademik berjalan+semester berjalan**)  
*cth.* 16060220201
6. Pilih selanjutnya , masukan pin mobile banking anda;
7. Maka akan muncul nama dan tagihan mahasiswa (*pastikan jumlahnya sesuai dengan yang tertera di tagihan* );
8. Pilih selanjutnya

# M- BANKING BANK SYARI'AH MANDIRI



GAJIAN BERKAH  
**CASH BACK Rp10.000\***  
setiap beli token PLN prepaid di mandiri syariah mobile & mandiri syariah net  
yuk buka rekening online di mandiri syariah mobile lebih mudah. #lebihberkah

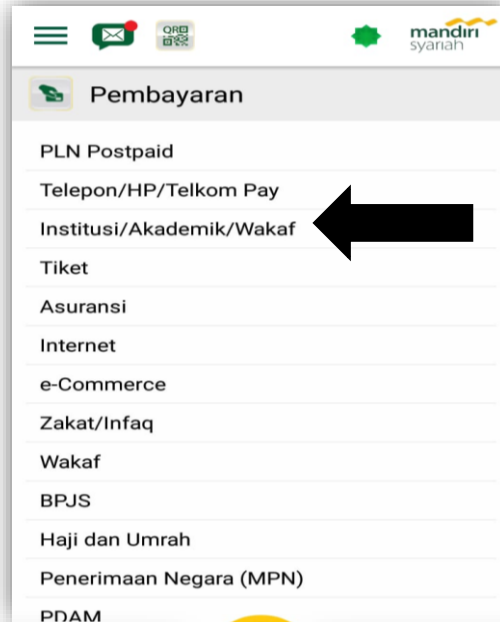
periode: 1 - 5 Juni 2020

mandiri syariah call 14040

Lebih mudah berbagi melalui JADIBERKAH.ID

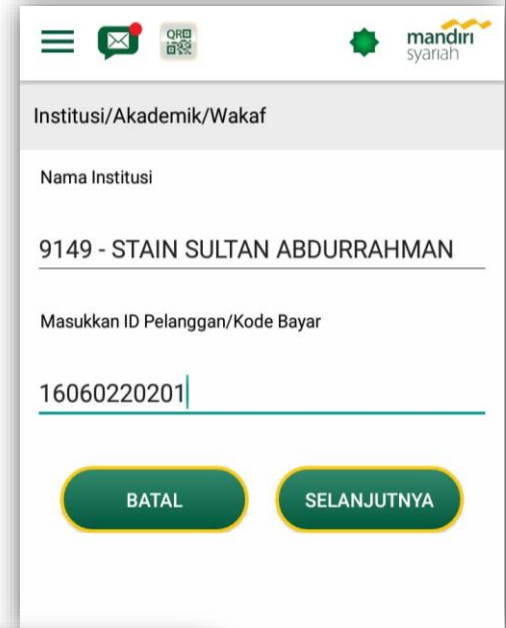
ALAT PELINDUNG DIRI

info rekening transfer pembayaran pembelian layanan islami ziswaf tarik tunai favorit



Pembayaran

- PLN Postpaid
- Telepon/HP/Telkom Pay
- Institusi/Akademik/Wakaf ←
- Tiket
- Asuransi
- Internet
- e-Commerce
- Zakat/Infaq
- Wakaf
- BPJS
- Haji dan Umrah
- Penerimaan Negara (MPN)
- PDAM



Institusi/Akademik/Wakaf

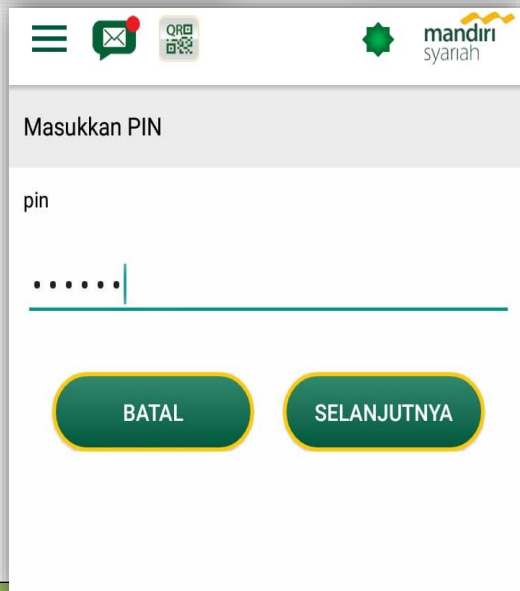
Nama Institusi

9149 - STAIN SULTAN ABDURRAHMAN

Masukkan ID Pelanggan/Kode Bayar

16060220201

BATAL SELANJUTNYA



Masukkan PIN

pin

.....

BATAL SELANJUTNYA



✓ Institusi/Akademik/Wakaf

Nasabah Yth. Anda akan melakukan pembayaran STAIN KEPRI

Nama: PRAMAISHELIA DONAVAN ADIYANTO  
Kode Bayar: 914916060220201  
Jumlah: Rp 1.200.000.

Apabila anda setuju, silahkan tekan 'Selanjutnya'.

BATAL SELANJUTNYA

**Transfer real time menggunakan mobile banking/internet banking selain bank syariah mandiri/BSM, menggunakan nomor pembayaran:  
kode bpi (900)+kode stalin sultan abdurrahman kepri (9149)  
+NIM (nomor induk mahasiswa) +tahun akademik berjalan (2020)  
+ semester berjalan (1 untuk ganjil, 2 untuk genap)**

contoh:

1. Mahasiswa melakukan pembayaran uang kuliah an. Pramashelia, NIM 160602 dengan tagihan UKT sebesar Rp. 1.200.000,- ;
2. Buka mobile banking anda;
3. Pilih transfer antar bank;
4. Pilih bank syariah mandiri/BSM;
5. Masukan jumlah tagihan sesuai dengan tagihan UKT masing-masing mahasiswa dan harus ditambah Rp 2.000,- dari nilai pembayaran, cth: Rp. 1.202.000 ,- ;
6. Masukan rekening Virtual Account masing-masing mahasiswa/rekening tujuan  
(*cat: setiap semester kode tahun akademik dan kode semester berubah*)  
**cth: Transfer ke rekening Virtual Account: 900914916060220201**
7. Maka akan muncul nama dan tagihan mahasiswa (*pastikan jumlahnya sesuai dengan yang tertera di tagihan*);
8. Masukan pin mobile banking anda dan Pilih Lanjut.

# M- BANKING BANK RIAU SYARI'AH

**Menu Utama**

- Informasi Rekening  
Informasi Tentang Rekening Anda
- Transaksi Finansial  
Beli Voucher, Bayar Tagihan, Transfer
- Pengaturan  
Ganti PIN, Kode Akses, Akun
- Bukti Transaksi  
Daftar Bukti Transaksi Anda
- Info Lainnya  
Daftar informasi lainnya

**Menu Transaksi**

- Transfer  
Transfer
- Beli  
Pembelian
- Bayar  
Pembayaran

**Menu Transfer**

- Transfer ke Bank Riau Kepri  
Transfer ke sesama Bank Riau Kepri
- Transfer ke Bank Lain  
Transfer ke Bank lain

**Transfer ke Bank Lain**

Kartu Debit Anda adalah Kartu-1

451 - SyariahMandiri

Rekening Favorit

900914916060220201

1,202,000

No. Referensi

Lanjut

**Transfer ke Bank Lain**

Rekening Asal : 8213103302  
Bank Tujuan : 451 - SyariahMandiri  
Rekening Tujuan : 900914916060220201  
Nama Rekening Tujuan : 1200000/ PRAMAISHELIA DONAVAN A  
Nominal Transfer : 1,202,000  
Referensi :

Simpan Favorite

Kartu Debit Anda adalah Kartu-1

PIN

Lanjut

**Transfer real time menggunakan ATM bank syariah mandiri/BSM menggunakan nomor pembayaran:**

**NIM (nomor induk mahasiswa) +tahun akademik berjalan (2020)  
+ semester berjalan (1 untuk ganjil, 2 untuk genap)**

contoh:

1. Mahasiswa melakukan pembayaran uang kuliah an. Pramashelia, NIM 160602 dengan tagihan UKT sebesar Rp. 1.200.000,- ;
2. Masuk ke bilik ATM Bank BSM anda;
3. Masukkan sandi ATM BSM anda;
4. Pilih menu pembayaran;
5. Pilih institusi/akademik/wakaf;
  - Pilih nama institusi ( 9149 – STAIN SULTAN ABDURRAHMAN )
  - Masukkan ID pelanggan/Kode Pelanggan (**NIM +Tahun Akademik berjalan+semester berjalan**)  
*cth.* 16060220201
6. Pilih selanjutnya;
7. Maka akan muncul nama dan tagihan mahasiswa (*pastikan jumlahnya sesuai dengan yang tertera di tagihan* );
8. Pilih selanjutnya.

**Transfer real time menggunakan ATM Bersama menggunakan nomor pembayaran:  
Kode bank syariah mandiri/BSM (451)\* + kode bpi (900) + kode stain sultan  
abdurrahman kepri (9149)  
+NIM (nomor induk mahasiswa) + tahun akademik berjalan (2020)  
+ semester berjalan (1 untuk ganjil, 2 untuk genap)**

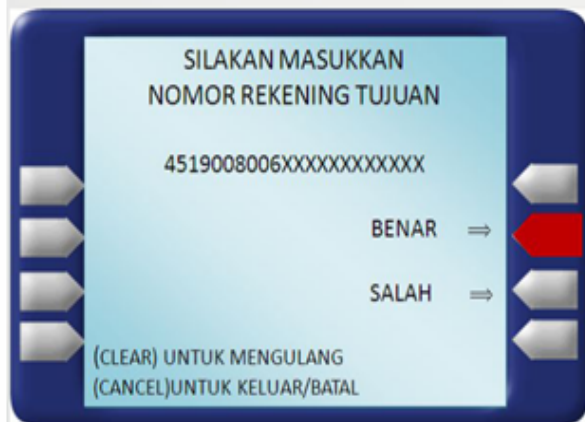
contoh:

1. Mahasiswa melakukan pembayaran uang kuliah an. Pramashelia, NIM 160602 dengan tagihan UKT sebesar Rp. 1.200.000,- ;
2. Masuk ke bilik ATM Bank Bersama anda;
3. Pilih menu transfer;
4. Masukkan rekening Virtual Account masing-masing mahasiswa/rekening tujuan (*cat: setiap semester kode tahun akademik dan kode semester berubah*)  
**cth: 451900914916060220201**
5. Masukkan jumlah tagihan sesuai dengan tagihan UKT masing-masing mahasiswa dan harus ditambah Rp 2.000,- dari nilai pembayaran, cth: Rp. 1.202.000 ,- ;
6. Pilih jenis rekening Tabungan atau Giro;
7. Maka akan muncul nama dan tagihan mahasiswa (*pastikan jumlahnya sesuai dengan yang tertera di tagihan*);
8. Pilih Lanjut.

**\*Catatan: ada jenis mesin ATM yang bisa langsung pilih Bank BSM sehingga tidak diperlukan kode 451 lagi ketika pengetikan nomor rekening Virtual Account**



Pilih Menu **Transfer**



Input rekening tujuan dengan mengisi:

- Ketik kode Bank Syariah Mandiri : **451**
- Ketik kode pembayaran pendidikan : **900**
- Ketik kode STAIN Sultan Abdurrahman : **9149**
- Ketik Kode NIM/NIS/nomor pembayaran : **XXXXX**

Maka rekening tujuan akan muncul sbb:

Contoh : **451-900-9149-xxxxxxx**

*\*Catatan: ada jenis mesin ATM yang bisa langsung pilih Bank BSM sehingga tidak diperlukan kode 451 lagi ketika pengetikan nomor rekening Virtual Account*



Masukkan **nominal** yang akan dibayarkan, apabila tidak mengetahui berapa nominal yang akan dibayarkan, isi dengan nominal berapapun.

Anda akan dikenakan biaya transfer antar bank di jalur ATM PRIMA/BERSAMA dan biaya administrasi EDUPAY.



Pilih jenis rekening **Tabungan atau Giro**.

# BPI EDUPAY

# ATM BERSAMA & MANDIRI



Menu ini akan menunjukkan apakah jumlah yang akan ditransfer telah **sama dengan** tagihan institusi atau sekolah (data sebelum nama VS Jumlah).

Jika nominalnya berbeda, maka pilih Tidak dan ulangi proses dari awal dengan memasukkan jumlah yang sama dengan tagihan.



Transaksi anda telah **selesai**.

**Transfer real time menggunakan ATM Prima BCA menggunakan nomor pembayaran:  
kode bpi (900)+kode stain sultan abdurrahman kepri (9149)  
+NIM (nomor induk mahasiswa) +tahun akademik berjalan (2020)  
+ semester berjalan (1 untuk ganjil, 2 untuk genap)**

contoh:

1. Mahasiswa melakukan pembayaran uang kuliah an. Pramashelia, NIM 160602 dengan tagihan UKT sebesar Rp. 1.200.000,-;
2. Masuk ke bilik ATM anda, masukan kartu dan nomor pin;
3. Pilih menu transaksi lainnya;
4. Pilih transfer ke rekening bank lainnya;
5. Pilih bank syariah mandiri/BSM (451)
6. Masukan jumlah tagihan sesuai dengan tagihan UKT masing-masing mahasiswa dan harus ditambah Rp 2.000,- dari nilai pembayaran, cth: Rp. 1.202.000 ,- ;
7. Masukan rekening Virtual Account masing-masing mahasiswa/rekening tujuan (*cat: setiap semester kode tahun akademik dan kode semester berubah*)

**cth: Transfer ke rekening Virtual Account: 900914916060220201**

8. Maka akan muncul nama dan tagihan mahasiswa (*pastikan jumlahnya sesuai dengan yang tertera di tagihan*);
9. Pilih OK/Benar.

# BPI EDUPAY



# ATM PRIMA(BCA)

PILIH MENU  
TRANSAKSI LAINNYA

PILIH MENU  
TRANSFER

## BPI EDUPAY



## ATM PRIMA(BCA)

PILIH MENU  
KE REK BANK LAINNYA

PILIH MENU  
BENAR



Masukkan nominal yang akan dibayarkan, apabila tidak mengetahui berapa nominal yang akan dibayarkan, isi dengan nominal berapapun.

*"Anda akan dikenakan biaya transfer antar bank di jalur ATM PRIMA/BERSAMA dan biaya administrasi EDUPAY."*



Input rekening tujuan dengan mengisi:

- Ketik kode pembayaran pendidikan: **900**
- Ketik kode STAIN Sultan Abdurrahman: **9149**
- Ketik Kode NIM/NIS: **18103820201**

Maka **rekening tujuan** akan muncul sbb :

Contoh: **900914918103820201**  
Kemudian pilih **benar**

# BPI EDUPAY

# ATM PRIMA(BCA)



Menu ini akan menunjukkan apakah:

jumlah ditransfer telah sama dengan tagihan institusi atau sekolah

**(data sebelum nama vs jumlah)**

Jika nominalnya berbeda, maka pilih **Tidak** dan ulangi proses dari awal dengan memasukkan jumlah yang sama dengan tagihan.

# SETORAN TUNAI MELALUI BANK SYARIAH MANDIRI/BSM

1. Mahasiswa melakukan pembayaran uang kuliah an. Pramashelia, NIM 160602 dengan tagihan UKT sebesar Rp. 1.200.000,- ;
2. Mengambil tiket antrian ke teller;
3. Ambil Memo Setoran Tunai;
4. Tulis nomor rekening penerima Virtual Account masing-masing mahasiswa/rekening tujuan, contoh : **16060220201**
5. Tulis Nama Rek. Penerima dengan nama mahasiswa yang bersangkutan, cth: Pramashelia ;
6. Tulis jumlah tagihan sesuai dengan tagihan UKT masing-masing mahasiswa dan harus ditambah Rp 2.000,- dari nilai pembayaran cth: Rp. 1.202.000,- ;
7. Isi keterangan pembayaran dengan tulisan "*pembayaran UKT semester ganjil/genap*";

## Kode yang dibutuhkan untuk melakukan transaksi

- xxxxxx : NIM ( nomor induk mahasiswa/6 digit)
- xxxx : Tahun akademik berjalan/4 digit
- x : semester berjalan (1 untuk semester ganjil, 2 untuk semester genap / 1 digit)

**Contoh rekening Virtual Account : 16060220201** an. Pramashelia, NIM 160602

**MEMO SETORAN TUNAI** mandiri syariah

No. Rek. Penerima:

Nama Rek. Penerima: \_\_\_\_\_

Nominal: Rp. \_\_\_\_\_

Penyeter:  Nasabah  Bukan Nasabah

Berita (bila diperlukan): \_\_\_\_\_

## SETORAN TUNAI MELALUI BANK LAIN SELAIN BANK SYARIAH MANDIRI/BSM

1. Mahasiswa melakukan pembayaran uang kuliah an. Pramashelia, NIM 160602 dengan tagihan UKT sebesar Rp. 1.200.000,- ;
2. Mengambil tiket antrian ke teller;
3. Ambil slip transfer;
4. Isi data diri yang melakukan pengiriman;
5. Tulis jumlah tagihan sesuai dengan tagihan UKT masing-masing mahasiswa dan harus ditambah Rp 2.000,- dari nilai pembayaran , cth: Rp. 1.202.000 ,- ;
6. Tulis nama penerima / mahasiswa yang terdaftar, cth. Pramashelia;
6. Tulis Bank tujuan Syariah Mandiri/BSM;
7. Tulis rekening Virtual Account masing-masing mahasiswa/rekening tujuan contoh :  
**900914916060220201**
8. Isi keterangan pembayaran dengan tulisan “pembayaran UKT semester ganjil/genap”;
9. Isi tanggal dan tanda tangan pengirim.

### Kode yang dibutuhkan untuk melakukan transaksi

900 : Kode BPI  
9149 : kode institusi STAIN SULTAN ABDURRAHMAN  
xxxxxx : NIM ( nomor induk mahasiswa/6 digit)  
xxxx : Tahun akademik berjalan/4 digit  
x : semester berjalan (1 untuk semester ganjil, 2 untuk semester genap / 1 digit)

**Contoh rekening Virtual Account : 900914916060220201**  
an. Pramashelia, NIM 160602

CATATAN:

SEMUA BUKTI PENYETORAN HARUS  
DISIMPAN OLEH MAHASISWA DENGAN  
BAIK

**Terimakasih**