



## PENGUMUMAN

Nomor : B-179/ Stt.20/1.2/PP.00.9/05/2025

**TENTANG**  
**PEMBAYARAN UANG KULIAH TUNGGAL (UKT)**  
**BAGI MAHASISWA BARU**  
**JALUR SPAN-PTKIN**  
**STAIN SULTAN ABDURRAHMAN KEPULAUAN RIAU**  
**TAHUN AKADEMIK 2025/2026**

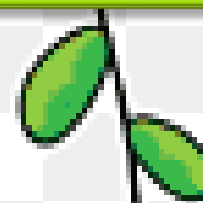
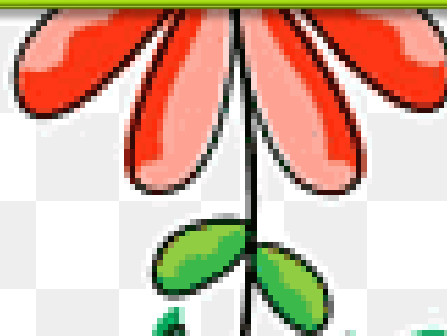
1. Jadwal pembayaran Uang Kuliah Tunggal (UKT) Mahasiswa Baru Jalur SPAN-PTKIN Tahun Akademik 2025/2026 pada Tanggal **21 Mei – 09 Juni 2025**;
2. Besaran Uang Kuliah sesuai dengan jumlah UKT sebagaimana telah ditetapkan dengan Keputusan Ketua STAIN Sultan Abdurrahman Kepulauan Riau Nomor 428 Tahun 2025 tanggal 14 Mei 2025;
3. Melakukan pembayaran Sesuai dengan SK Penetapan UKT dengan Mekanisme sebagaimana **terlampir**;
4. Bukti / Slip Pembayaran **Wajib** disimpan dengan baik dan tidak boleh hilang;
5. Informasi lebih lanjut bisa menghubungi Staf Pelayanan (**Arina Manasikana, S.E : 082132878113 dan Leni, S.Sos : 081276482827**)
6. Uang yang telah disetorkan pada Bank menjadi Milik Negara, dan uang tersebut tidak dapat ditarik kembali.

Bintan, 21 Mei 2025  
Pjh. Ketua  
  
Dr. Drs. Almahfuz, M.Si

# **PETUNJUK TEKNIS**



**MEKANISME PEMBAYARAN TAGIHAN  
UANG KULIAH TUNGGAL / UKT  
STAIN SULTAN ABDURRAHMAN KEPRI**





Jaringan ATM  
BCA



Jaringan ATM  
Prima

Jaringan ATM Bersama



**Kode yang dibutuhkan untuk melakukan transaksi melalui internet banking/mobile banking /ATM/ pembayaran langsung melalui teller bank, yaitu:**

- 451 : kode bank syariah Indonesia / BSI
- 900 : Kode BPI
- 9149 : kode institusi STAIN SULTAN ABDURRAHMAN
- xxxxxx : NIM ( nomor induk mahasiswa/4 digit terakhir)
- xxxx : Tahun akademik berjalan/4 digit
- x : Semester berjalan  
(1 untuk semester ganjil, 2 untuk semester genap / 1 digit)

Kode Pembayaran

**catatan: 1. Setiap semester kode tahun akademik dan kode semester berubah;**

**2. Pembayaran selain menggunakan Bank Syariah Indonesia/BSI dan setor tunai melalui teller bank BSI harus ditambah Rp 2.000,- dari nilai pembayaran ketika melakukan penulisan nominal pembayaran Cth: UKT Rp. 1.200.000,- , maka ditulis Rp. 1.202.000,-;**

**3. Sebagai informasi, pembayaran tidak bisa dilakukan jika melalui jenis transfer kliring/LLG/RTGS/SKN.**

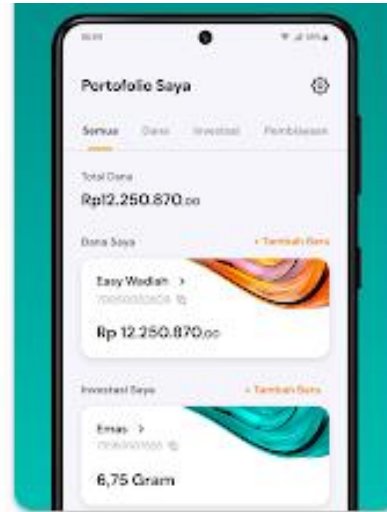
**Transfer real time menggunakan mobile banking bank syariah Indonesia menggunakan nomor pembayaran:**

**empat angka terakhir NIM (nomor induk mahasiswa) +tahun akademik berjalan (2025) + semester berjalan (1 untuk ganjil, 2 untuk genap)**

**contoh:**

1. Mahasiswa melakukan pembayaran uang kuliah an. Pramashelia, NIM 160602 dengan tagihan UKT sebesar Rp. 1.200.000,- ;
2. Buka mobile banking anda;
3. Pilih menu bayar/beli;
4. Pilih virtual account;
5. Masukan ID pelanggan/Kode Pelanggan (empat angka terakhir **NIM +Tahun Akademik berjalan+semester berjalan**)  
*cth. 060220251*
6. Pilih selanjutnya , masukan pin mobile banking anda;
7. Maka akan muncul nama dan tagihan mahasiswa (*pastikan jumlahnya sesuai dengan yang tertera di tagihan* );
8. Pilih selanjutnya

# M- BANKING BANK SYARI'AH INDONESIA

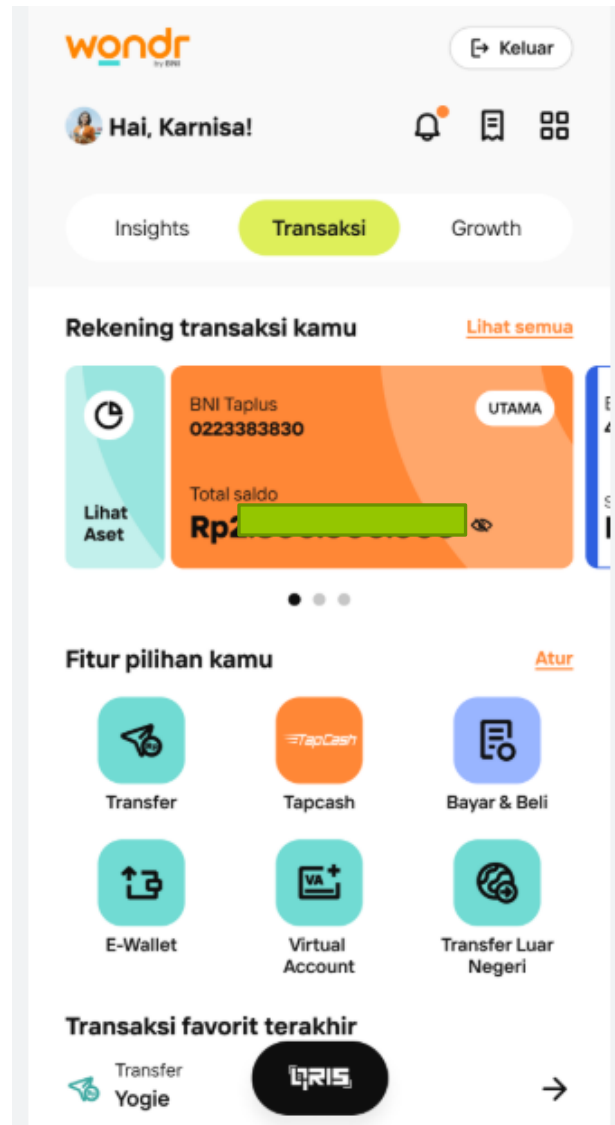


**Transfer real time menggunakan mobile banking/internet banking selain bank syariah Indonesia/BSI , menggunakan nomor pembayaran:  
kode BPI (900)+kode stain sultan abdurrahman kepri (9149)  
+ empat nomor terakhir NIM (nomor induk mahasiswa) +tahun akademik berjalan (2025)  
+ semester berjalan (1 untuk ganjil, 2 untuk genap)**

contoh:

1. Mahasiswa melakukan pembayaran uang kuliah an. Pramashelia, NIM 160602 dengan tagihan UKT sebesar Rp. 1.200.000,- ;
2. Buka mobile banking anda;
3. Pilih transfer;
4. Pilih bank syariah Indonesia/BSI;
5. Masukkan rekening Virtual Account masing-masing mahasiswa/rekening tujuan  
(*cat: setiap semester kode tahun akademik dan kode semester berubah*)  
**cth: Transfer ke rekening Virtual Account: 9009149060220251**
6. Masukkan jumlah tagihan sesuai dengan tagihan UKT masing-masing mahasiswa dan harus ditambah Rp 2.000,- dari nilai pembayaran, cth: Rp. 1.202.000 ,- ;
7. Maka akan muncul nama dan tagihan mahasiswa (*pastikan jumlahnya sesuai dengan yang tertera di tagihan*);
8. Masukkan pin mobile banking anda dan Pilih Lanjut.

# Contoh :M- BANKING BNI



**Transfer real time menggunakan ATM bank syariah Indonesia/BSI menggunakan nomor pembayaran:  
empat nomor terakhir NIM (nomor induk mahasiswa) +tahun akademik berjalan (2025) + semester berjalan (1 untuk ganjil, 2 untuk genap)**

contoh:

1. Mahasiswa melakukan pembayaran uang kuliah an. Pramashelia, NIM 160602 dengan tagihan UKT sebesar Rp. 1.200.000,- ;
2. Masuk ke bilik ATM Bank BSI anda;
3. Masukkan sandi ATM BSI anda;
4. Pilih menu pembayaran;
5. Pilih institusi/akademik/wakaf;
  - Pilih nama institusi ( 9149 – STAIN SULTAN ABDURRAHMAN )
  - Masukkan ID pelanggan/Kode Pelanggan (**empat nomor terakhir NIM +Tahun Akademik berjalan+semester berjalan**)  
*cth. 060220251*
6. Pilih selanjutnya;
7. Maka akan muncul nama dan tagihan mahasiswa (*pastikan jumlahnya sesuai dengan yang tertera di tagihan*);
8. Pilih selanjutnya.

**Transfer real time menggunakan ATM Bersama menggunakan nomor pembayaran:  
Kode bank syariah Indonesia/BSI (451)\* + kode bpi (900) + kode stain sultan  
abdurrahman kepri (9149)  
+ empat nomor terakhir NIM (nomor induk mahasiswa) + tahun akademik berjalan  
(2025) + semester berjalan (1 untuk ganjil, 2 untuk genap)**

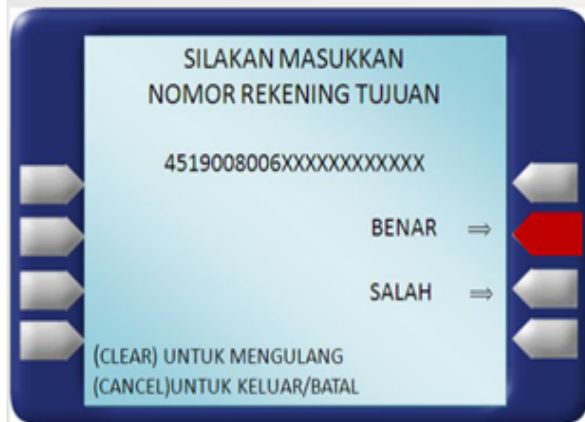
contoh:

1. Mahasiswa melakukan pembayaran uang kuliah an. Pramashelia, NIM 160602 dengan tagihan UKT sebesar Rp. 1.200.000,- ;
2. Masuk ke bilik ATM Bank Bersama anda;
3. Pilih menu transfer;
4. Masukan rekening Virtual Account masing-masing mahasiswa/rekening tujuan (*cat: setiap semester kode tahun akademik dan kode semester berubah*)  
**cth: 4519009149060220251**
5. Masukan jumlah tagihan sesuai dengan tagihan UKT masing-masing mahasiswa dan harus ditambah Rp 2.000,- dari nilai pembayaran, cth: Rp. 1.202.000 ,- ;
6. Pilih jenis rekening Tabungan atau Giro;
7. Maka akan muncul nama dan tagihan mahasiswa (*pastikan jumlahnya sesuai dengan yang tertera di tagihan*);
8. Pilih Lanjut.

**\*Catatan: ada jenis mesin ATM yang bisa langsung pilih Bank BSI sehingga tidak diperlukan kode 451 lagi ketika pengetikan nomor rekening Virtual Account**



Pilih Menu **Transfer**



Input rekening tujuan dengan mengisi:

- a. Ketik kode Bank Syariah Mandiri : **451**
- b. Ketik kode pembayaran pendidikan : **900**
- c. Ketik kode STAIN Sultan Abdurrahman : **9149**
- d. Ketik Kode NIM/NIS/nomor pembayaran : **XXXXX**

Maka rekening tujuan akan muncul sbb:

Contoh : **451-900-9149-xxxxxxx**

*\*Catatan: ada jenis mesin ATM yang bisa langsung pilih Bank BSI sehingga tidak diperlukan kode 451 lagi ketika pengetikan nomor rekening Virtual Account*

# BPI EDUPAY

# ATM BERSAMA & MANDIRI



Masukkan **nominal** yang akan dibayarkan, apabila tidak mengetahui berapa nominal yang akan dibayarkan, isi dengan nominal berapapun.

Anda akan dikenakan biaya transfer antar bank di jalur ATM PRIMA/BERSAMA dan biaya administrasi EDUPAY.



Pilih jenis rekening **Tabungan atau Giro**.



Menu ini akan menunjukkan apakah jumlah yang akan ditransfer telah **sama dengan** tagihan institusi atau sekolah (data sebelum nama VS Jumlah).

Jika nominalnya berbeda, maka pilih Tidak dan ulangi proses dari awal dengan memasukkan jumlah yang sama dengan tagihan.



Transaksi anda telah **selesai**.

# SETORAN TUNAI MELALUI BANK SYARIAH INDONESIA/BSI

1. Mahasiswa melakukan pembayaran uang kuliah an. Pramashelia, NIM 160602 dengan tagihan UKT sebesar Rp. 1.200.000,- ;
2. Mengambil tiket antrian ke teller;
3. Ambil Memo Setoran Tunai;
4. Tulis nomor rekening penerima Virtual Account masing-masing mahasiswa/rekening tujuan, contoh : **060220251**
5. Tulis Nama Rek. Penerima dengan nama mahasiswa yang bersangkutan, cth: Pramashelia ;
6. Tulis jumlah tagihan sesuai dengan tagihan UKT masing-masing mahasiswa dan harus ditambah Rp 2.000,- dari nilai pembayaran cth: Rp. 1.202.000,- ;
7. Isi keterangan pembayaran dengan tulisan "*pembayaran UKT semester ganjil/genap*";

## Kode yang dibutuhkan untuk melakukan transaksi

- o xxxxxx : empat nomor terakhir NIM ( nomor induk mahasiswa)
- o xxxx : Tahun akademik berjalan/4 digit
- o x : semester berjalan (1 untuk semester ganjil, 2 untuk semester genap / 1 digit)

**Contoh rekening Virtual Account : 060220251** an. Pramashelia, NIM 160602

The image shows a 'MEMO SETORAN TUNAI' form from Bank Syariah Indonesia (BSI). The form includes the following fields:

- No. Rek. Penerima:** A grid of 10 boxes for entering the account number.
- Nama Rek. Penerima:** A line for entering the recipient's name.
- Nominal:** A line for entering the amount, followed by 'Rp.' and another line for the amount.
- Penyetor:** Two checkboxes:  Nasabah and  Bukan Nasabah.
- Berita (bila diperlukan):** A line for entering a message.

The BSI logo is visible in the top right corner of the form.

## SETORAN TUNAI MELALUI BANK LAIN SELAIN BANK SYARIAH INDONESIA /BSI

1. Mahasiswa melakukan pembayaran uang kuliah an. Pramashelia, NIM 160602 dengan tagihan UKT sebesar Rp. 1.200.000,- ;
2. Mengambil tiket antrian ke teller;
3. Ambil slip transfer;
4. Isi data diri yang melakukan pengiriman;
5. Tulis jumlah tagihan sesuai dengan tagihan UKT masing-masing mahasiswa dan harus ditambah Rp 2.000,- dari nilai pembayaran , cth: Rp. 1.202.000 ,- ;
6. Tulis nama penerima / mahasiswa yang terdaftar, cth. Pramashelia;
6. Tulis Bank tujuan Syariah Indonesia/BSI;
7. Tulis rekening Virtual Account masing-masing mahasiswa/rekening tujuan contoh :  
**9009149060220251**
8. Isi keterangan pembayaran dengan tulisan “pembayaran UKT semester ganjil/genap”;
9. Isi tanggal dan tanda tangan pengirim.

### Kode yang dibutuhkan untuk melakukan transaksi

900 : Kode BPI  
9149 : kode institusi STAIN SULTAN ABDURRAHMAN  
xxxxxx : empat nomor terakhir NIM ( nomor induk mahasiswa/4 digit)  
xxxx : Tahun akademik berjalan/4 digit  
x : semester berjalan (1 untuk semester ganjil, 2 untuk semester genap / 1 digit)

**Contoh rekening Virtual Account : 9009149060220251**  
an. Pramashelia, NIM 160602

CATATAN:

SEMUA BUKTI PENYETORAN HARUS  
DISIMPAN OLEH MAHASISWA DENGAN  
BAIK

**Terimakasih**